# 岐阜県の自動車保有車両数

令和 4年 3月末現在

一般社団法人　岐阜県自動車会議所

# 岐阜県の自動車保有車両数

## 令和 4年 3月末現在

＝ 目 次 ＝


| | | |
|---|---|---|
| | 凡 例 | 1 |
| 1 | 全国都道府県別自動車保有車両数 | 2 |
| 2 | 岐阜県の自動車保有車両数 | 4 |
| 3 | ナンバー管轄別自動車保有車両数 | 5 |
| 4 | グラフでみる岐阜県の自動車保有車両数 | 6 |
| 5－1 | 岐阜県市町村別自動車保有車両数（貨物車） | 8 |
| 5－2 | 〃 （乗合車） | 10 |
| 5－3 | 〃 （乗用車） | 12 |
| 5－4 | 〃 （特種（殊）用途車） | 14 |
| 5－5 | 〃 （二輪車・総合計） | 16 |
| 6 | 岐阜県の自動車保有車両数の推移 | 18 |
| 7 | 岐阜県の燃料別自動車保有車両数（軽自動車を除く） | 37 |
| 8－1 | 岐阜県の自家用乗用車普及状況 | 39 |
| 8－2 | 岐阜県の市町村別普及状況（自家用乗用車） | 41 |
| 9－1 | 岐阜県の月別新車登録（届出）車両数 | 43 |
| 9－2 | 岐阜県の新車登録（届出）車両数の推移 | 45 |

# 凡　例

1　この統計は国土交通省、軽自動車検査協会、総務省などの統計資料より集計整理したものです。
※人口、世帯数については総務省の調査期間変更に伴い１月１日現在を記載（平成２６年より）

2　この統計の編さん方法及び用語の定義は次のとおりです。

（１）　道路運送車両法第４条の登録自動車、同法第６０条第１項により車両番号の指定を受けた小型二輪自動車及び検査対象軽自動車並びに同法第９７条の３第１項により車両番号の指定を受けた検査対象外軽自動車（軽二輪車など）を集計の対象としています。

（２）（１）による自動車を用途別、車種別、業態別などに集計整理しました。

①用途とは、貨物、乗合、乗用、特種（殊）用途、二輪です。

②車種とは、道路運送車両法施行規則第２条により定められている普通自動車、小型自動車、軽自動車、大型特殊自動車及び小型特殊自動車です。

③業態とは、自家用、営業用（事業用）です。

◇車種欄には、車種と用途を併記しています。

◇特種用途自動車とは、消防車、護送車、医療防疫車、霊柩車、冷蔵冷凍車、タンク車、散水車、高架線修理車、クレーン車など主たる使用目的が特種である自動車であって、その目的遂行に必要な構造、装置を備えるものです。

◇大型特殊自動車とはロードローラ、ブルドーザ、ショベル・ローダ、フォークリフト、ホイールクレーンなど特殊な作業を行うことを目的として製作された自動車であって、特殊な構造上の要件を満たすものです。

◇乗合車(バス)の車種区分は、乗車定員30人以上が普通車で、乗車定員11人以上29人以下が小型車です。

| 種類 | | | 自動車 | | | | | | | |
|---|---|---|---|---|---|---|---|---|---|---|
| | | | 普通自動車 | 小型自動車 | | | 軽自動車 | | 大型特殊自動車 | 小型特殊自動車 |
| 代表的な自動車 | | | バス<br>大型トラック<br>大型乗用車 | 小型トラック<br>小型乗用車 | 三輪トラック | 大型<br>オートバイ | 軽トラック<br>軽乗用車 | オートバイ<br>スクーター | ショベル・ローダ<br>フォーク・リフト<br>ホイール・クレーン | 農耕用<br>トラクター<br>(注2) |
| 構造 | 車輪数 | | 4以上 | 4以上 | 3 | 2 | 3以上 | 2 | 制限なし | 制限なし |
| | 大きさ(m) | 長さ<br>幅<br>高さ | 四輪以上の小型自動車より大きいもの | 4.7以下<br>1.7以下<br>2.0以下 | 三輪の軽自動車より大きいもの | 二輪の軽自動車より大きいもの | 3.4以下<br>1.48以下<br>2.0以下 | 2.5以下<br>1.3以下<br>2.0以下 | 小型特殊自動車より大きいもの | 4.7以下<br>1.7以下<br>2.8以下<br>(注3) |
| | エンジンの総排気量(cc) | | 同上 | 660を超え2,000以下<br>(注1) | 660を超えるもの | 250を超えるもの | 660以下 | 125を超え250以下 | 制限なし | 制限なし |

注１）軽油及び天然ガスのみを燃料とする内燃機関を用いるものについては、エンジンの総排気量の基準は適用されません。

注２）小型特殊自動車について次のような最高速度の制限があります。（農耕作業自動車：時速３５km、その他：時速１５km未満）

注３）農耕作業用は制限なし。

# 1　全国都道府県別自動車保有車両数

令和 4年 3月末

| 都道府県 | 登録車・小型二輪車 | | | 軽自動車 | 合計 | 順位 |
|---|---|---|---|---|---|---|
| | 登録車 | 小型二輪車 | 計 | | | |
| 北海道 | 2,448,217 | 62,904 | 2,511,121 | 1,274,159 | 3,785,280 | 6 |
| 青森 | 517,381 | 13,412 | 530,793 | 470,431 | 1,001,224 | 30 |
| 岩手 | 535,357 | 16,518 | 551,875 | 475,798 | 1,027,673 | 28 |
| 宮城 | 1,004,264 | 37,133 | 1,041,397 | 664,925 | 1,706,322 | 17 |
| 秋田 | 410,664 | 11,000 | 421,664 | 381,397 | 803,061 | 38 |
| 山形 | 489,979 | 14,510 | 504,489 | 424,422 | 928,911 | 33 |
| 福島 | 927,623 | 33,164 | 960,787 | 692,685 | 1,653,472 | 19 |
| 茨城 | 1,582,660 | 56,293 | 1,638,953 | 993,514 | 2,632,467 | 11 |
| 栃木 | 1,045,248 | 41,525 | 1,086,773 | 656,904 | 1,743,677 | 16 |
| 群馬 | 1,029,952 | 38,427 | 1,068,379 | 737,602 | 1,805,981 | 15 |
| 埼玉 | 2,584,143 | 106,540 | 2,690,683 | 1,489,946 | 4,180,629 | 3 |
| 千葉 | 2,341,847 | 86,587 | 2,428,434 | 1,270,759 | 3,699,193 | 7 |
| 東京 | 3,083,616 | 180,354 | 3,263,970 | 1,152,146 | 4,416,116 | 2 |
| 神奈川 | 2,715,457 | 133,805 | 2,849,262 | 1,197,344 | 4,046,606 | 4 |
| 山梨 | 394,882 | 16,106 | 410,988 | 355,138 | 766,126 | 40 |
| 新潟 | 941,490 | 31,392 | 972,882 | 861,249 | 1,834,131 | 14 |
| 富山 | 505,475 | 13,315 | 518,790 | 381,450 | 900,240 | 36 |
| 石川 | 534,658 | 13,263 | 547,921 | 370,067 | 917,988 | 35 |
| 長野 | 950,580 | 35,780 | 986,360 | 924,916 | 1,911,276 | 13 |
| 福井 | 366,591 | 8,802 | 375,393 | 296,463 | 671,856 | 43 |
| 岐阜 | 955,842 | 28,665 | 984,507 | 701,684 | 1,686,191 | 18 |
| 静岡 | 1,583,221 | 63,750 | 1,646,971 | 1,259,102 | 2,906,073 | 10 |
| 愛知 | 3,423,725 | 114,883 | 3,538,608 | 1,783,434 | 5,322,042 | 1 |
| 三重 | 816,179 | 28,106 | 844,285 | 682,087 | 1,526,372 | 21 |
| 滋賀 | 545,537 | 20,261 | 565,798 | 486,351 | 1,052,149 | 27 |
| 京都 | 755,044 | 34,142 | 789,186 | 551,122 | 1,340,308 | 24 |
| 大阪 | 2,369,377 | 102,973 | 2,472,350 | 1,336,372 | 3,808,722 | 5 |
| 奈良 | 449,250 | 15,808 | 465,058 | 371,625 | 836,683 | 37 |
| 和歌山 | 329,266 | 12,380 | 341,646 | 415,164 | 756,810 | 41 |
| 兵庫 | 1,789,836 | 70,760 | 1,860,596 | 1,188,204 | 3,048,800 | 9 |
| 鳥取 | 215,851 | 6,069 | 221,920 | 245,792 | 467,712 | 47 |
| 島根 | 251,960 | 6,431 | 258,391 | 295,872 | 554,263 | 46 |
| 岡山 | 771,899 | 28,877 | 800,776 | 751,394 | 1,552,170 | 20 |
| 広島 | 1,009,849 | 38,665 | 1,048,514 | 867,710 | 1,916,224 | 12 |
| 山口 | 542,885 | 17,180 | 560,065 | 509,703 | 1,069,768 | 26 |
| 徳島 | 300,655 | 10,447 | 311,102 | 307,869 | 618,971 | 44 |
| 香川 | 386,736 | 15,054 | 401,790 | 392,074 | 793,864 | 39 |
| 愛媛 | 470,008 | 18,184 | 488,192 | 537,747 | 1,025,939 | 29 |
| 高知 | 239,600 | 11,235 | 250,835 | 311,857 | 562,692 | 45 |
| 福岡 | 1,927,782 | 80,908 | 2,008,690 | 1,429,803 | 3,438,493 | 8 |
| 佐賀 | 323,496 | 14,281 | 337,777 | 349,224 | 687,001 | 42 |
| 長崎 | 405,614 | 17,803 | 423,417 | 532,935 | 956,352 | 31 |
| 熊本 | 696,963 | 26,335 | 723,298 | 676,718 | 1,400,016 | 22 |
| 大分 | 453,986 | 15,001 | 468,987 | 458,065 | 927,052 | 34 |
| 宮崎 | 440,807 | 17,995 | 458,802 | 493,647 | 952,449 | 32 |
| 鹿児島 | 617,929 | 23,283 | 641,212 | 717,381 | 1,358,593 | 23 |
| 沖縄 | 512,337 | 21,509 | 533,846 | 643,160 | 1,177,006 | 25 |
| 合計 | 46,995,718 | 1,811,815 | 48,807,533 | 33,367,411 | 82,174,944 | |

| 対前年同月比 | | | 人口比 | | | 世帯比 | | |
|---|---|---|---|---|---|---|---|---|
| 前年同月 | 増減数 | 比率(%) | 人口 | 1台当たり | 順位 | 世帯数 | 1台当たり | 順位 |
| 3,780,781 | 4,499 | 100.1 | 5,183,687 | 1.37 | 13 | 2,796,536 | 0.74 | 8 |
| 1,003,353 | -2,129 | 99.8 | 1,243,081 | 1.24 | 21 | 594,018 | 0.59 | 19 |
| 1,030,341 | -2,668 | 99.7 | 1,206,479 | 1.17 | 36 | 532,269 | 0.52 | 34 |
| 1,706,936 | -614 | 100.0 | 2,268,355 | 1.33 | 15 | 1,023,972 | 0.60 | 17 |
| 806,363 | -3,302 | 99.6 | 956,836 | 1.19 | 30 | 425,716 | 0.53 | 31 |
| 931,496 | -2,585 | 99.7 | 1,056,682 | 1.14 | 40 | 420,046 | 0.45 | 46 |
| 1,656,294 | -2,822 | 99.8 | 1,841,244 | 1.11 | 43 | 794,140 | 0.48 | 41 |
| 2,629,527 | 2,940 | 100.1 | 2,890,377 | 1.10 | 44 | 1,281,935 | 0.49 | 40 |
| 1,740,658 | 3,019 | 100.2 | 1,942,494 | 1.11 | 42 | 853,634 | 0.49 | 39 |
| 1,805,410 | 571 | 100.0 | 1,943,667 | 1.08 | 45 | 866,229 | 0.48 | 43 |
| 4,162,440 | 18,189 | 100.4 | 7,385,848 | 1.77 | 6 | 3,431,677 | 0.82 | 6 |
| 3,686,414 | 12,779 | 100.3 | 6,310,875 | 1.71 | 7 | 2,986,528 | 0.81 | 7 |
| 4,408,196 | 7,920 | 100.2 | 13,794,933 | 3.12 | 1 | 7,354,402 | 1.67 | 1 |
| 4,032,723 | 13,883 | 100.3 | 9,215,210 | 2.28 | 3 | 4,468,179 | 1.10 | 3 |
| 764,245 | 1,881 | 100.2 | 816,340 | 1.07 | 47 | 367,594 | 0.48 | 42 |
| 1,839,402 | -5,271 | 99.7 | 2,188,469 | 1.19 | 29 | 910,832 | 0.50 | 37 |
| 901,347 | -1,107 | 99.9 | 1,037,319 | 1.15 | 38 | 428,304 | 0.48 | 44 |
| 917,004 | 984 | 100.1 | 1,124,501 | 1.22 | 24 | 493,950 | 0.54 | 30 |
| 1,910,431 | 845 | 100.0 | 2,056,970 | 1.08 | 46 | 884,246 | 0.46 | 45 |
| 671,579 | 277 | 100.0 | 767,561 | 1.14 | 39 | 300,337 | 0.45 | 47 |
| 1,688,217 | -2,026 | 99.9 | 1,996,682 | 1.18 | 31 | 838,840 | 0.50 | 36 |
| 2,904,876 | 1,197 | 100.0 | 3,658,375 | 1.26 | 18 | 1,619,334 | 0.56 | 26 |
| 5,313,538 | 8,504 | 100.2 | 7,528,519 | 1.41 | 11 | 3,386,297 | 0.64 | 14 |
| 1,526,418 | -46 | 100.0 | 1,784,968 | 1.17 | 37 | 807,206 | 0.53 | 33 |
| 1,048,878 | 3,271 | 100.3 | 1,415,222 | 1.35 | 14 | 601,688 | 0.57 | 23 |
| 1,341,472 | -1,164 | 99.9 | 2,511,494 | 1.87 | 4 | 1,233,229 | 0.92 | 4 |
| 3,800,515 | 8,207 | 100.2 | 8,800,753 | 2.31 | 2 | 4,433,664 | 1.16 | 2 |
| 836,445 | 238 | 100.0 | 1,335,378 | 1.60 | 8 | 603,937 | 0.72 | 10 |
| 757,151 | -341 | 100.0 | 935,084 | 1.24 | 22 | 442,544 | 0.58 | 20 |
| 3,043,551 | 5,249 | 100.2 | 5,488,605 | 1.80 | 5 | 2,583,222 | 0.85 | 5 |
| 467,730 | -18 | 100.0 | 551,806 | 1.18 | 34 | 239,626 | 0.51 | 35 |
| 554,872 | -609 | 99.9 | 666,331 | 1.20 | 28 | 293,449 | 0.53 | 32 |
| 1,552,668 | -498 | 100.0 | 1,879,280 | 1.21 | 27 | 861,452 | 0.55 | 28 |
| 1,914,664 | 1,560 | 100.1 | 2,788,687 | 1.46 | 10 | 1,328,418 | 0.69 | 11 |
| 1,072,072 | -2,304 | 99.8 | 1,340,458 | 1.25 | 19 | 658,993 | 0.62 | 16 |
| 620,227 | -1,256 | 99.8 | 726,729 | 1.17 | 35 | 337,343 | 0.55 | 29 |
| 793,250 | 614 | 100.1 | 964,885 | 1.22 | 26 | 445,500 | 0.56 | 25 |
| 1,026,718 | -779 | 99.9 | 1,341,539 | 1.31 | 16 | 655,708 | 0.64 | 13 |
| 563,703 | -1,011 | 99.8 | 693,369 | 1.23 | 23 | 350,680 | 0.62 | 15 |
| 3,424,727 | 13,766 | 100.4 | 5,108,507 | 1.49 | 9 | 2,488,624 | 0.72 | 9 |
| 684,646 | 2,355 | 100.3 | 812,193 | 1.18 | 32 | 340,660 | 0.50 | 38 |
| 956,888 | -536 | 99.9 | 1,320,055 | 1.38 | 12 | 632,206 | 0.66 | 12 |
| 1,396,046 | 3,970 | 100.3 | 1,747,513 | 1.25 | 20 | 796,476 | 0.57 | 24 |
| 926,540 | 512 | 100.1 | 1,131,140 | 1.22 | 25 | 542,048 | 0.58 | 21 |
| 951,096 | 1,353 | 100.1 | 1,078,313 | 1.13 | 41 | 530,291 | 0.56 | 27 |
| 1,357,360 | 1,233 | 100.1 | 1,605,419 | 1.18 | 33 | 810,877 | 0.60 | 18 |
| 1,168,544 | 8,462 | 100.7 | 1,485,670 | 1.26 | 17 | 684,209 | 0.58 | 22 |
| 82,077,752 | 97,192 | 100.1 | 125,927,902 | | | 59,761,065 | | |

# 2　岐阜県の自動車保有車両数

令和 4年 3月末

| 用途別 | 車種別 | | 業態別 | 令和 4年 3月末 | 令和 3年 3月末 | 増減数 | 増減比 (%) |
|---|---|---|---|---|---|---|---|
| 貨物 | 普通車 | | 自家用 | 34,618 | 34,364 | 254 | 100.7 |
| | | | 事業用 | 16,037 | 15,842 | 195 | 101.2 |
| | | | 計 | 50,655 | 50,206 | 449 | 100.9 |
| | 小型車 | 四輪 | 自家用 | 73,790 | 73,872 | -82 | 99.9 |
| | | | 事業用 | 990 | 973 | 17 | 101.7 |
| | | | 計 | 74,780 | 74,845 | -65 | 99.9 |
| | | 三輪 | 自家用 | 16 | 16 | 0 | 100.0 |
| | | | 事業用 | 1 | 1 | 0 | 100.0 |
| | | | 計 | 17 | 17 | 0 | 100.0 |
| | 被けん引車 | | 自家用 | 420 | 312 | 108 | 134.6 |
| | | | 事業用 | 1,290 | 1,259 | 31 | 102.5 |
| | | | 計 | 1,710 | 1,571 | 139 | 108.8 |
| | 軽自動車 | | 四輪 | 168,938 | 168,438 | 500 | 100.3 |
| | | | 三輪 | 33 | 33 | 0 | 100.0 |
| | 貨物計 | | | 296,133 | 295,110 | 1,023 | 100.3 |
| 乗合 | 普通車 | | 自家用 | 319 | 336 | -17 | 94.9 |
| | | | 事業用 | 1,074 | 1,084 | -10 | 99.1 |
| | | | 計 | 1,393 | 1,420 | -27 | 98.1 |
| | 小型車 | | 自家用 | 2,290 | 2,403 | -113 | 95.3 |
| | | | 事業用 | 375 | 380 | -5 | 98.7 |
| | | | 計 | 2,665 | 2,783 | -118 | 95.8 |
| | 乗合計 | | | 4,058 | 4,203 | -145 | 96.6 |
| 乗用 | 普通車 | | 自家用 | 411,206 | 406,120 | 5,086 | 101.3 |
| | | | 事業用 | 339 | 337 | 2 | 100.6 |
| | | | 計 | 411,545 | 406,457 | 5,088 | 101.3 |
| | 小型車 | | 自家用 | 381,515 | 391,649 | -10,134 | 97.4 |
| | | | 事業用 | 1,422 | 1,492 | -70 | 95.3 |
| | | | 計 | 382,937 | 393,141 | -10,204 | 97.4 |
| | 軽自動車 | | | 503,279 | 502,651 | 628 | 100.1 |
| | 乗用計 | | | 1,297,761 | 1,302,249 | -4,488 | 99.7 |
| 特種用途 | 普通車 | | 自家用 | 16,399 | 16,245 | 154 | 100.9 |
| | | | 事業用 | 3,249 | 3,171 | 78 | 102.5 |
| | | | 計 | 19,648 | 19,416 | 232 | 101.2 |
| | 小型車 | | 自家用 | 2,882 | 2,868 | 14 | 100.5 |
| | | | 事業用 | 283 | 291 | -8 | 97.3 |
| | | | 計 | 3,165 | 3,159 | 6 | 100.2 |
| | 軽自動車 | | | 2,808 | 2,861 | -53 | 98.1 |
| | 特種用途計 | | | 25,621 | 25,436 | 185 | 100.7 |
| 大型特殊車計 | | | | 7,327 | 7,322 | 5 | 100.1 |
| 二輪 | 小型二輪車 | | | 28,665 | 27,858 | 807 | 102.9 |
| | 軽二輪車 | | | 26,632 | 26,046 | 586 | 102.2 |
| | 二輪計 | | | 55,297 | 53,904 | 1,393 | 102.6 |
| 合計 | | | | 1,686,197 | 1,688,224 | -2,027 | 99.9 |

# 3　ナンバー管轄別自動車保有車両数

令和 4年 3月末

| 用途別 | 車種別 | | 業態別 | 岐阜ナンバー | | | 飛騨ナンバー | | |
|---|---|---|---|---|---|---|---|---|---|
| | | | | R4年3月末 | R3年3月末 | 増減比 (%) | R4年3月末 | R3年3月末 | 増減比 (%) |
| 貨物 | 普通車 | | 自家用 | 31,594 | 31,355 | 100.8 | 3,024 | 3,009 | 100.5 |
| | | | 事業用 | 14,980 | 14,761 | 101.5 | 1,057 | 1,081 | 97.8 |
| | | | 計 | 46,574 | 46,116 | 101.0 | 4,081 | 4,090 | 99.8 |
| | 小型車 | 四輪 | 自家用 | 68,237 | 68,340 | 99.8 | 5,553 | 5,532 | 100.4 |
| | | | 事業用 | 901 | 882 | 102.2 | 89 | 91 | 97.8 |
| | | | 計 | 69,138 | 69,222 | 99.9 | 5,642 | 5,623 | 100.3 |
| | | 三輪 | 自家用 | 16 | 16 | 100.0 | 0 | 0 | － |
| | | | 事業用 | 1 | 1 | 100.0 | 0 | 0 | － |
| | | | 計 | 17 | 17 | 100.0 | 0 | 0 | － |
| | 被けん引車 | | 自家用 | 410 | 306 | 134.0 | 10 | 6 | 166.7 |
| | | | 事業用 | 1,163 | 1,134 | 102.6 | 127 | 125 | 101.6 |
| | | | 計 | 1,573 | 1,440 | 109.2 | 137 | 131 | 104.6 |
| | 軽自動車 | | 四輪 | 146,813 | 146,375 | 100.3 | 22,125 | 22,063 | 100.3 |
| | | | 三輪 | 27 | 27 | 100.0 | 6 | 6 | 100.0 |
| | 貨物計 | | | 264,142 | 263,197 | 100.4 | 31,991 | 31,913 | 100.2 |
| 乗合 | 普通車 | | 自家用 | 268 | 282 | 95.0 | 51 | 54 | 94.4 |
| | | | 事業用 | 936 | 944 | 99.2 | 138 | 140 | 98.6 |
| | | | 計 | 1,204 | 1,226 | 98.2 | 189 | 194 | 97.4 |
| | 小型車 | | 自家用 | 2,016 | 2,114 | 95.4 | 274 | 289 | 94.8 |
| | | | 事業用 | 287 | 289 | 99.3 | 88 | 91 | 96.7 |
| | | | 計 | 2,303 | 2,403 | 95.8 | 362 | 380 | 95.3 |
| | 乗合計 | | | 3,507 | 3,629 | 96.6 | 551 | 574 | 96.0 |
| 乗用 | 普通車 | | 自家用 | 386,754 | 381,806 | 101.3 | 24,452 | 24,314 | 100.6 |
| | | | 事業用 | 280 | 281 | 99.6 | 59 | 56 | 105.4 |
| | | | 計 | 387,034 | 382,087 | 101.3 | 24,511 | 24,370 | 100.6 |
| | 小型車 | | 自家用 | 357,932 | 367,228 | 97.5 | 23,583 | 24,421 | 96.6 |
| | | | 事業用 | 1,318 | 1,382 | 95.4 | 104 | 110 | 94.5 |
| | | | 計 | 359,250 | 368,610 | 97.5 | 23,687 | 24,531 | 96.6 |
| | 軽自動車 | | | 464,223 | 463,593 | 100.1 | 39,056 | 39,058 | 100.0 |
| | 乗用計 | | | 1,210,507 | 1,214,290 | 99.7 | 87,254 | 87,959 | 99.2 |
| 特種用途 | 普通車 | | 自家用 | 14,644 | 14,504 | 101.0 | 1,755 | 1,741 | 100.8 |
| | | | 事業用 | 2,972 | 2,898 | 102.6 | 277 | 273 | 101.5 |
| | | | 計 | 17,616 | 17,402 | 101.2 | 2,032 | 2,014 | 100.9 |
| | 小型車 | | 自家用 | 2,573 | 2,550 | 100.9 | 309 | 318 | 97.2 |
| | | | 事業用 | 261 | 267 | 97.8 | 22 | 24 | 91.7 |
| | | | 計 | 2,834 | 2,817 | 100.6 | 331 | 342 | 96.8 |
| | 軽自動車 | | | 2,507 | 2,565 | 97.7 | 301 | 296 | 101.7 |
| | 特種用途計 | | | 22,957 | 22,784 | 100.8 | 2,664 | 2,652 | 100.5 |
| 大型特殊車計 | | | | 5,473 | 5,478 | 99.9 | 1,854 | 1,844 | 100.5 |
| 二輪 | 小型二輪車 | | | 26,391 | 25,677 | 102.8 | 2,274 | 2,181 | 104.3 |
| | 軽二輪車 | | | 23,644 | 23,114 | 102.3 | 2,988 | 2,932 | 101.9 |
| | 二輪計 | | | 50,035 | 48,791 | 102.5 | 5,262 | 5,113 | 102.9 |
| 合計 | | | | 1,556,621 | 1,558,169 | 99.9 | 129,576 | 130,055 | 99.6 |

# 4　グラフでみる岐阜県の自動車保有車両数

## 保有車両数の推移

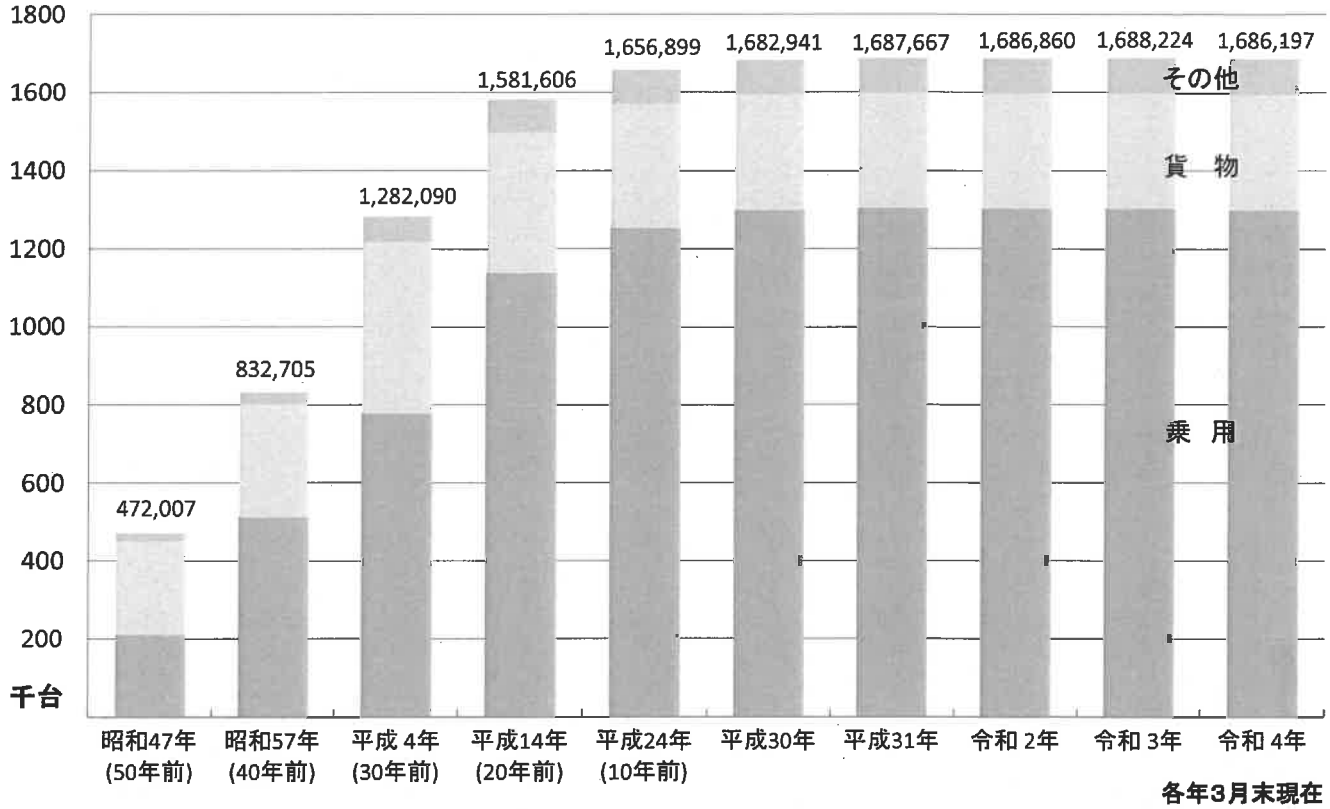


各年3月末現在

## 自家用乗用車の普及状況（車種別）

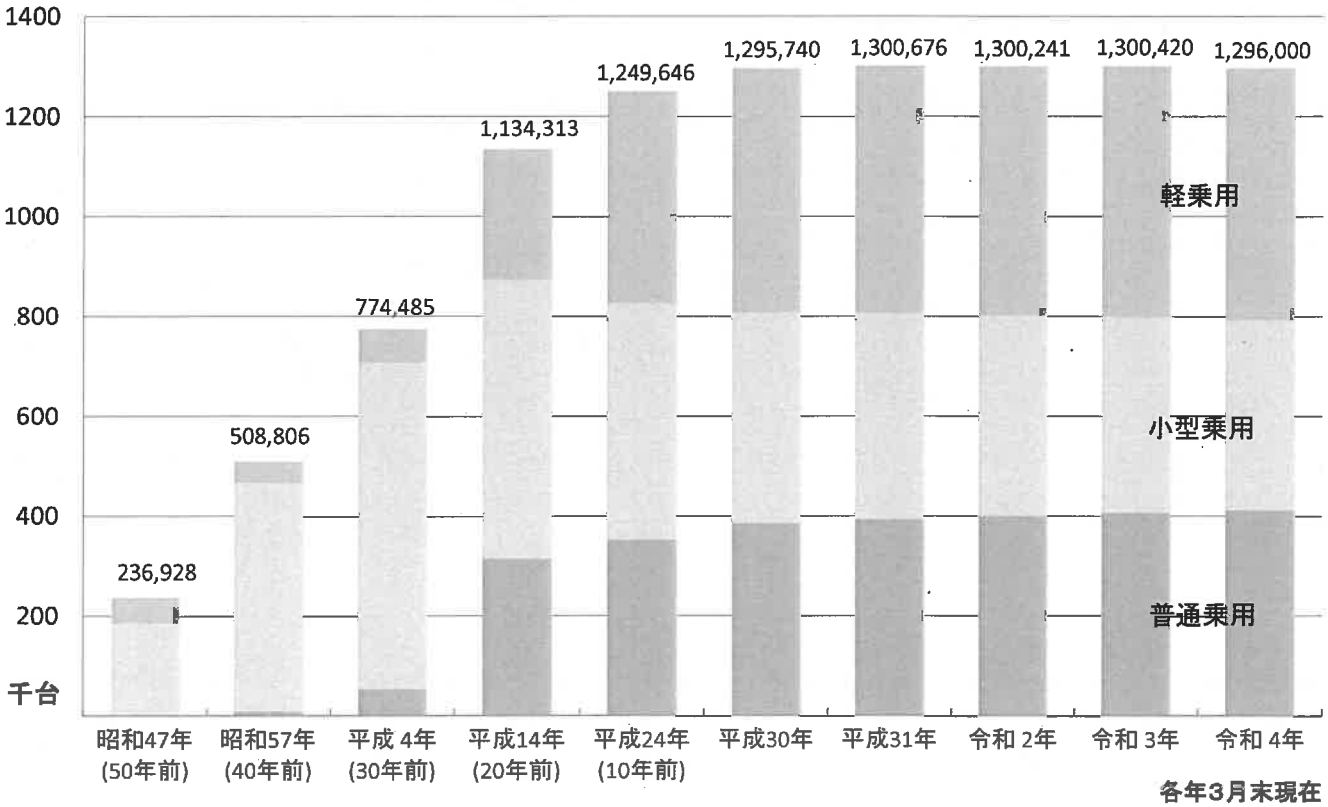


各年3月末現在

## 令和 4年 3月末 車種別構成比率

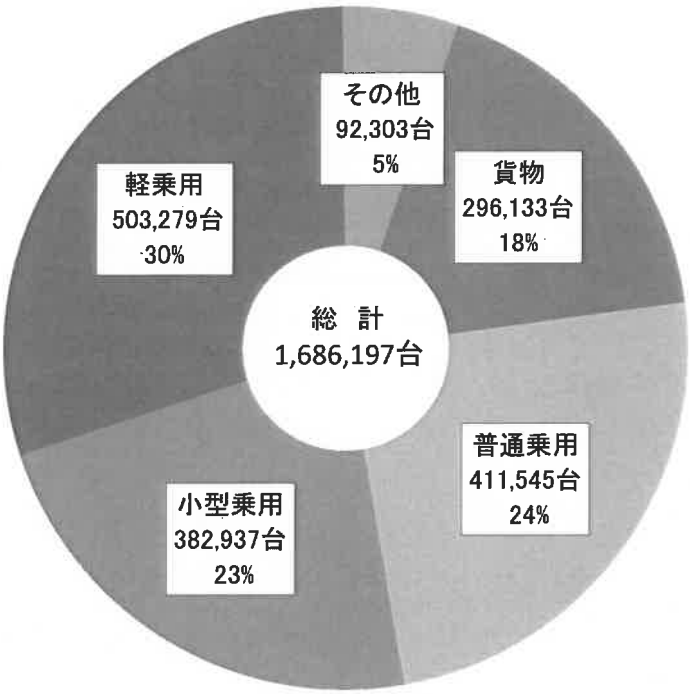


## 令和3年度 車種別新車販売比率

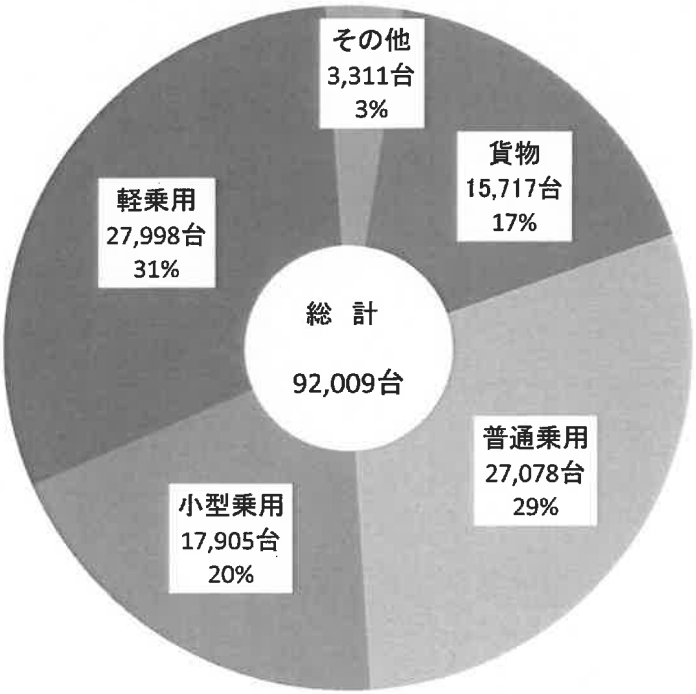

# 5－1　岐阜県市町村別自動車保有車両数(貨物)

令和 4年 3月末

| | 普通貨物 | | | 小型貨物 | | | 被けん引 | | | 軽貨物 | 合計 |
|---|---|---|---|---|---|---|---|---|---|---|---|
| | 自家用 | 事業用 | 計 | 自家用 | 事業用 | 計 | 自家用 | 事業用 | 計 | | |
| 岐阜市 | 5,253 | 2,011 | 7,264 | 15,571 | 153 | 15,724 | 32 | 225 | 257 | 20,478 | 43,723 |
| 大垣市 | 2,284 | 1,438 | 3,722 | 5,525 | 70 | 5,595 | 13 | 183 | 196 | 9,355 | 18,868 |
| 高山市 | 1,884 | 643 | 2,527 | 3,522 | 59 | 3,581 | 5 | 53 | 58 | 12,971 | 19,137 |
| 多治見市 | 1,559 | 741 | 2,300 | 3,694 | 40 | 3,734 | 18 | 65 | 83 | 5,695 | 11,812 |
| 関市 | 1,736 | 623 | 2,359 | 3,590 | 24 | 3,614 | 6 | 10 | 16 | 7,734 | 13,723 |
| 中津川市 | 1,497 | 608 | 2,105 | 2,813 | 50 | 2,863 | 8 | 24 | 32 | 11,306 | 16,306 |
| 美濃市 | 424 | 162 | 586 | 891 | 9 | 900 | 8 | 13 | 21 | 1,997 | 3,504 |
| 瑞浪市 | 543 | 88 | 631 | 1,083 | 5 | 1,088 | 4 | 0 | 4 | 3,767 | 5,490 |
| 羽島市 | 1,172 | 731 | 1,903 | 2,620 | 37 | 2,657 | 23 | 43 | 66 | 4,401 | 9,027 |
| 恵那市 | 1,102 | 323 | 1,425 | 1,736 | 22 | 1,758 | 38 | 6 | 44 | 7,431 | 10,658 |
| 美濃加茂市 | 927 | 478 | 1,405 | 1,911 | 24 | 1,935 | 45 | 13 | 58 | 4,716 | 8,114 |
| 土岐市 | 1,073 | 609 | 1,682 | 1,983 | 43 | 2,026 | 3 | 23 | 26 | 4,950 | 8,684 |
| 各務原市 | 2,161 | 1,427 | 3,588 | 4,509 | 72 | 4,581 | 49 | 70 | 119 | 7,206 | 15,494 |
| 可児市 | 1,186 | 785 | 1,971 | 2,655 | 15 | 2,670 | 6 | 36 | 42 | 5,670 | 10,353 |
| 山県市 | 608 | 128 | 736 | 1,181 | 4 | 1,185 | 2 | 7 | 9 | 2,829 | 4,759 |
| 瑞穂市 | 832 | 667 | 1,499 | 1,607 | 20 | 1,627 | 5 | 105 | 110 | 2,896 | 6,132 |
| 飛騨市 | 446 | 131 | 577 | 727 | 16 | 743 | 4 | 21 | 25 | 3,886 | 5,231 |
| 本巣市 | 717 | 173 | 890 | 1,241 | 26 | 1,267 | 7 | 32 | 39 | 3,685 | 5,881 |
| 郡上市 | 1,115 | 261 | 1,376 | 1,973 | 31 | 2,004 | 13 | 8 | 21 | 7,336 | 10,737 |
| 下呂市 | 607 | 253 | 860 | 1,227 | 13 | 1,240 | 1 | 53 | 54 | 4,968 | 7,122 |
| 海津市 | 796 | 341 | 1,137 | 1,243 | 19 | 1,262 | 20 | 101 | 121 | 4,153 | 6,673 |
| 市部計 | 27,922 | 12,621 | 40,543 | 61,302 | 752 | 62,054 | 310 | 1,091 | 1,401 | 137,430 | 241,428 |

| | 普通貨物 | | | 小型貨物 | | | 被けん引 | | | 軽貨物 | 合計 |
|---|---|---|---|---|---|---|---|---|---|---|---|
| | 自家用 | 事業用 | 計 | 自家用 | 事業用 | 計 | 自家用 | 事業用 | 計 | | |
| 岐南町 | 1,060 | 831 | 1,891 | 2,226 | 74 | 2,300 | 7 | 43 | 50 | 2,014 | 6,255 |
| 笠松町 | 337 | 207 | 544 | 796 | 15 | 811 | 2 | 4 | 6 | 1,032 | 2,393 |
| 養老町 | 597 | 379 | 976 | 1,087 | 42 | 1,129 | 2 | 78 | 80 | 3,303 | 5,488 |
| 垂井町 | 365 | 211 | 576 | 741 | 9 | 750 | 42 | 1 | 43 | 2,121 | 3,490 |
| 関ヶ原町 | 128 | 47 | 175 | 248 | 1 | 249 | 0 | 0 | 0 | 819 | 1,243 |
| 神戸町 | 318 | 110 | 428 | 592 | 8 | 600 | 7 | 4 | 11 | 1,454 | 2,493 |
| 輪之内町 | 431 | 298 | 729 | 417 | 3 | 420 | 30 | 21 | 51 | 1,096 | 2,296 |
| 安八町 | 362 | 119 | 481 | 556 | 11 | 567 | 1 | 2 | 3 | 1,372 | 2,423 |
| 揖斐川町 | 617 | 183 | 800 | 1,146 | 7 | 1,153 | 2 | 7 | 9 | 3,401 | 5,363 |
| 大野町 | 432 | 143 | 575 | 793 | 12 | 805 | 6 | 4 | 10 | 2,135 | 3,525 |
| 池田町 | 383 | 152 | 535 | 761 | 15 | 776 | 0 | 3 | 3 | 2,212 | 3,526 |
| 北方町 | 217 | 69 | 286 | 486 | 3 | 489 | 1 | 3 | 4 | 821 | 1,600 |
| 坂祝町 | 161 | 240 | 401 | 239 | 7 | 246 | 4 | 18 | 22 | 744 | 1,413 |
| 富加町 | 146 | 55 | 201 | 215 | 1 | 216 | 0 | 0 | 0 | 713 | 1,130 |
| 川辺町 | 183 | 107 | 290 | 382 | 10 | 392 | 0 | 5 | 5 | 1,101 | 1,788 |
| 七宗町 | 72 | 0 | 72 | 149 | 0 | 149 | 0 | 0 | 0 | 709 | 930 |
| 八百津町 | 202 | 40 | 242 | 384 | 10 | 394 | 1 | 1 | 2 | 1,784 | 2,422 |
| 白川町 | 220 | 21 | 241 | 559 | 7 | 566 | 2 | 4 | 6 | 1,896 | 2,709 |
| 東白川村 | 78 | 0 | 78 | 129 | 0 | 129 | 0 | 0 | 0 | 619 | 826 |
| 御嵩町 | 299 | 174 | 473 | 521 | 3 | 524 | 3 | 1 | 4 | 1,716 | 2,717 |
| 白川村 | 87 | 30 | 117 | 77 | 1 | 78 | 0 | 0 | 0 | 354 | 549 |
| 郡部計 | 6,695 | 3,416 | 10,111 | 12,504 | 239 | 12,743 | 110 | 199 | 309 | 31,416 | 54,579 |
| 不明 | 1 | 0 | 1 | 0 | 0 | 0 | 0 | 0 | 0 | 125 | 126 |
| 合計 | 34,618 | 16,037 | 50,655 | 73,806 | 991 | 74,797 | 420 | 1,290 | 1,710 | 168,971 | 296,133 |

# 5－2　岐阜県市町村別自動車保有車両数(乗合)

令和 4年 3月末

| | 普通乗合 | | | 小型乗合 | | | 合計 |
|---|---|---|---|---|---|---|---|
| | 自家用 | 事業用 | 計 | 自家用 | 事業用 | 計 | |
| 岐阜市 | 43 | 231 | 274 | 327 | 53 | 380 | 654 |
| 大垣市 | 28 | 99 | 127 | 109 | 35 | 144 | 271 |
| 高山市 | 35 | 86 | 121 | 157 | 40 | 197 | 318 |
| 多治見市 | 14 | 75 | 89 | 68 | 19 | 87 | 176 |
| 関市 | 14 | 44 | 58 | 145 | 11 | 156 | 214 |
| 中津川市 | 12 | 35 | 47 | 121 | 27 | 148 | 195 |
| 美濃市 | 4 | 42 | 46 | 36 | 0 | 36 | 82 |
| 瑞浪市 | 11 | 42 | 53 | 46 | 25 | 71 | 124 |
| 羽島市 | 8 | 15 | 23 | 57 | 19 | 76 | 99 |
| 恵那市 | 10 | 26 | 36 | 77 | 15 | 92 | 128 |
| 美濃加茂市 | 15 | 3 | 18 | 101 | 13 | 114 | 132 |
| 土岐市 | 9 | 7 | 16 | 63 | 1 | 64 | 80 |
| 各務原市 | 11 | 50 | 61 | 94 | 17 | 111 | 172 |
| 可児市 | 16 | 52 | 68 | 209 | 7 | 216 | 284 |
| 山県市 | 1 | 41 | 42 | 26 | 0 | 26 | 68 |
| 瑞穂市 | 3 | 0 | 3 | 25 | 0 | 25 | 28 |
| 飛騨市 | 10 | 18 | 28 | 37 | 12 | 49 | 77 |
| 本巣市 | 11 | 0 | 11 | 42 | 0 | 42 | 53 |
| 郡上市 | 21 | 20 | 41 | 127 | 15 | 142 | 183 |
| 下呂市 | 5 | 33 | 38 | 73 | 29 | 102 | 140 |
| 海津市 | 2 | 4 | 6 | 44 | 2 | 46 | 52 |
| 市部計 | 283 | 923 | 1,206 | 1,984 | 340 | 2,324 | 3,530 |

| | 普通乗合 | | | 小型乗合 | | | 合計 |
|---|---|---|---|---|---|---|---|
| | 自家用 | 事業用 | 計 | 自家用 | 事業用 | 計 | |
| 岐南町 | 5 | 107 | 112 | 10 | 9 | 19 | 131 |
| 笠松町 | 4 | 0 | 4 | 20 | 0 | 20 | 24 |
| 養老町 | 2 | 5 | 7 | 19 | 4 | 23 | 30 |
| 垂井町 | 0 | 4 | 4 | 12 | 2 | 14 | 18 |
| 関ヶ原町 | 0 | 2 | 2 | 10 | 3 | 13 | 15 |
| 神戸町 | 0 | 0 | 0 | 8 | 0 | 8 | 8 |
| 輪之内町 | 0 | 0 | 0 | 8 | 0 | 8 | 8 |
| 安八町 | 0 | 0 | 0 | 12 | 0 | 12 | 12 |
| 揖斐川町 | 6 | 19 | 25 | 44 | 4 | 48 | 73 |
| 大野町 | 1 | 0 | 1 | 13 | 0 | 13 | 14 |
| 池田町 | 1 | 0 | 1 | 21 | 0 | 21 | 22 |
| 北方町 | 0 | 0 | 0 | 23 | 0 | 23 | 23 |
| 坂祝町 | 1 | 0 | 1 | 10 | 0 | 10 | 11 |
| 富加町 | 0 | 0 | 0 | 8 | 0 | 8 | 8 |
| 川辺町 | 0 | 9 | 9 | 10 | 2 | 12 | 21 |
| 七宗町 | 2 | 4 | 6 | 10 | 4 | 14 | 20 |
| 八百津町 | 0 | 0 | 0 | 24 | 0 | 24 | 24 |
| 白川町 | 5 | 0 | 5 | 22 | 0 | 22 | 27 |
| 東白川村 | 2 | 0 | 2 | 7 | 0 | 7 | 9 |
| 御嵩町 | 6 | 0 | 6 | 8 | 0 | 8 | 14 |
| 白川村 | 1 | 1 | 2 | 7 | 7 | 14 | 16 |
| 郡部計 | 36 | 151 | 187 | 306 | 35 | 341 | 528 |
| 不明 | 0 | 0 | 0 | 0 | 0 | 0 | 0 |
| 合計 | 319 | 1,074 | 1,393 | 2,290 | 375 | 2,665 | 4,058 |

# 5－3　岐阜県市町村別自動車保有車両数(乗用)

令和 4年 3月末

| | 普通乗用 | | | 小型乗用 | | | 軽乗用 | 合計 |
|---|---|---|---|---|---|---|---|---|
| | 自家用 | 事業用 | 計 | 自家用 | 事業用 | 計 | | |
| 岐阜市 | 86,252 | 151 | 86,403 | 78,312 | 481 | 78,793 | 84,240 | 249,436 |
| 大垣市 | 32,763 | 36 | 32,799 | 30,657 | 160 | 30,817 | 38,594 | 102,210 |
| 高山市 | 14,933 | 39 | 14,972 | 13,967 | 61 | 14,028 | 24,307 | 53,307 |
| 多治見市 | 22,639 | 6 | 22,645 | 21,313 | 100 | 21,413 | 25,172 | 69,230 |
| 関市 | 18,464 | 8 | 18,472 | 17,437 | 21 | 17,458 | 24,404 | 60,334 |
| 中津川市 | 14,532 | 5 | 14,537 | 14,090 | 83 | 14,173 | 21,692 | 50,402 |
| 美濃市 | 4,310 | 8 | 4,318 | 4,026 | 11 | 4,037 | 5,400 | 13,755 |
| 瑞浪市 | 7,252 | 4 | 7,256 | 6,989 | 55 | 7,044 | 9,657 | 23,957 |
| 羽島市 | 14,038 | 4 | 14,042 | 13,561 | 20 | 13,581 | 17,071 | 44,694 |
| 恵那市 | 9,533 | 1 | 9,534 | 9,331 | 42 | 9,373 | 13,572 | 32,479 |
| 美濃加茂市 | 11,992 | 6 | 11,998 | 10,344 | 45 | 10,389 | 15,831 | 38,218 |
| 土岐市 | 11,516 | 0 | 11,516 | 10,643 | 5 | 10,648 | 15,176 | 37,340 |
| 各務原市 | 30,284 | 7 | 30,291 | 28,122 | 87 | 28,209 | 33,991 | 92,491 |
| 可児市 | 20,797 | 6 | 20,803 | 18,684 | 47 | 18,731 | 26,928 | 66,462 |
| 山県市 | 5,500 | 8 | 5,508 | 5,413 | 11 | 5,424 | 6,954 | 17,886 |
| 瑞穂市 | 11,668 | 5 | 11,673 | 10,082 | 37 | 10,119 | 13,376 | 35,168 |
| 飛騨市 | 3,797 | 5 | 3,802 | 3,808 | 24 | 3,832 | 6,326 | 13,960 |
| 本巣市 | 7,340 | 4 | 7,344 | 6,466 | 2 | 6,468 | 9,037 | 22,849 |
| 郡上市 | 8,142 | 7 | 8,149 | 7,228 | 12 | 7,240 | 10,635 | 26,024 |
| 下呂市 | 5,359 | 13 | 5,372 | 5,498 | 18 | 5,516 | 8,069 | 18,957 |
| 海津市 | 7,022 | 4 | 7,026 | 6,922 | 7 | 6,929 | 9,081 | 23,036 |
| 市部計 | 348,133 | 327 | 348,460 | 322,893 | 1,329 | 324,222 | 419,513 | 1,092,195 |

| | 普通乗用 | | | 小型乗用 | | | 軽乗用 | 合計 |
|---|---|---|---|---|---|---|---|---|
| | 自家用 | 事業用 | 計 | 自家用 | 事業用 | 計 | | |
| 岐南町 | 6,426 | 3 | 6,429 | 5,394 | 31 | 5,425 | 7,399 | 19,253 |
| 笠松町 | 4,523 | 2 | 4,525 | 4,107 | 26 | 4,133 | 4,945 | 13,603 |
| 養老町 | 5,880 | 0 | 5,880 | 5,599 | 0 | 5,599 | 7,881 | 19,360 |
| 垂井町 | 5,119 | 0 | 5,119 | 4,832 | 6 | 4,838 | 7,128 | 17,085 |
| 関ヶ原町 | 1,293 | 0 | 1,293 | 1,323 | 0 | 1,323 | 1,773 | 4,389 |
| 神戸町 | 3,732 | 0 | 3,732 | 3,623 | 0 | 3,623 | 4,923 | 12,278 |
| 輪之内町 | 2,090 | 0 | 2,090 | 1,887 | 0 | 1,887 | 2,614 | 6,591 |
| 安八町 | 3,224 | 0 | 3,224 | 3,054 | 0 | 3,054 | 4,215 | 10,493 |
| 揖斐川町 | 4,491 | 1 | 4,492 | 4,259 | 15 | 4,274 | 5,701 | 14,467 |
| 大野町 | 4,642 | 0 | 4,642 | 4,258 | 7 | 4,265 | 6,673 | 15,580 |
| 池田町 | 4,719 | 0 | 4,719 | 4,440 | 0 | 4,440 | 6,557 | 15,716 |
| 北方町 | 3,659 | 2 | 3,661 | 3,421 | 1 | 3,422 | 4,737 | 11,820 |
| 坂祝町 | 1,738 | 0 | 1,738 | 1,575 | 0 | 1,575 | 2,404 | 5,717 |
| 富加町 | 1,218 | 0 | 1,218 | 1,034 | 0 | 1,034 | 1,562 | 3,814 |
| 川辺町 | 2,050 | 0 | 2,050 | 1,920 | 5 | 1,925 | 2,807 | 6,782 |
| 七宗町 | 695 | 0 | 695 | 684 | 1 | 685 | 1,012 | 2,392 |
| 八百津町 | 2,018 | 2 | 2,020 | 1,906 | 0 | 1,906 | 3,111 | 7,037 |
| 白川町 | 1,319 | 0 | 1,319 | 1,367 | 0 | 1,367 | 2,109 | 4,795 |
| 東白川村 | 385 | 0 | 385 | 456 | 0 | 456 | 547 | 1,388 |
| 御嵩町 | 3,489 | 0 | 3,489 | 3,172 | 0 | 3,172 | 5,256 | 11,917 |
| 白川村 | 363 | 2 | 365 | 309 | 1 | 310 | 331 | 1,006 |
| 郡部計 | 63,073 | 12 | 63,085 | 58,620 | 93 | 58,713 | 83,685 | 205,483 |
| 不明 | 0 | 0 | 0 | 2 | 0 | 2 | 81 | 83 |
| 合計 | 411,206 | 339 | 411,545 | 381,515 | 1,422 | 382,937 | 503,279 | 1,297,761 |

# 5－4　岐阜県市町村別自動車保有車両数(特種(殊)用途)

令和 4年 3月末

| | 普通特種 | | | 小型特種 | | | 大型特殊 | 軽特種 | 合計 |
|---|---|---|---|---|---|---|---|---|---|
| | 自家用 | 事業用 | 計 | 自家用 | 事業用 | 計 | | | |
| 岐阜市 | 2,647 | 289 | 2,936 | 586 | 88 | 674 | 662 | 460 | 4,732 |
| 大垣市 | 1,130 | 500 | 1,630 | 180 | 14 | 194 | 630 | 189 | 2,643 |
| 高山市 | 1,021 | 207 | 1,228 | 182 | 19 | 201 | 1,060 | 195 | 2,684 |
| 多治見市 | 847 | 174 | 1,021 | 139 | 30 | 169 | 155 | 123 | 1,468 |
| 関市 | 648 | 39 | 687 | 142 | 0 | 142 | 213 | 145 | 1,187 |
| 中津川市 | 735 | 46 | 781 | 157 | 5 | 162 | 174 | 114 | 1,231 |
| 美濃市 | 159 | 26 | 185 | 23 | 0 | 23 | 44 | 18 | 270 |
| 瑞浪市 | 312 | 23 | 335 | 46 | 2 | 48 | 76 | 48 | 507 |
| 羽島市 | 533 | 275 | 808 | 98 | 3 | 101 | 203 | 127 | 1,239 |
| 恵那市 | 478 | 56 | 534 | 82 | 7 | 89 | 333 | 78 | 1,034 |
| 美濃加茂市 | 521 | 72 | 593 | 83 | 3 | 86 | 110 | 65 | 854 |
| 土岐市 | 432 | 28 | 460 | 66 | 10 | 76 | 166 | 51 | 753 |
| 各務原市 | 874 | 142 | 1,016 | 160 | 8 | 168 | 335 | 143 | 1,662 |
| 可児市 | 642 | 146 | 788 | 75 | 1 | 76 | 124 | 110 | 1,098 |
| 山県市 | 208 | 46 | 254 | 33 | 2 | 35 | 70 | 65 | 424 |
| 瑞穂市 | 256 | 171 | 427 | 63 | 3 | 66 | 137 | 70 | 700 |
| 飛騨市 | 311 | 39 | 350 | 37 | 2 | 39 | 454 | 37 | 880 |
| 本巣市 | 333 | 47 | 380 | 62 | 0 | 62 | 146 | 71 | 659 |
| 郡上市 | 604 | 30 | 634 | 107 | 3 | 110 | 632 | 90 | 1,466 |
| 下呂市 | 370 | 19 | 389 | 81 | 1 | 82 | 202 | 59 | 732 |
| 海津市 | 324 | 45 | 369 | 76 | 2 | 78 | 72 | 75 | 594 |
| 市部計 | 13,385 | 2,420 | 15,805 | 2,478 | 203 | 2,681 | 5,998 | 2,333 | 26,817 |

| | 普通特種 | | | 小型特種 | | | 大型特殊 | 軽特種 | 合計 |
|---|---|---|---|---|---|---|---|---|---|
| | 自家用 | 事業用 | 計 | 自家用 | 事業用 | 計 | | | |
| 岐南町 | 455 | 131 | 586 | 59 | 71 | 130 | 155 | 41 | 912 |
| 笠松町 | 158 | 129 | 287 | 51 | 1 | 52 | 34 | 26 | 399 |
| 養老町 | 266 | 28 | 294 | 46 | 0 | 46 | 93 | 62 | 495 |
| 垂井町 | 138 | 7 | 145 | 12 | 0 | 12 | 49 | 35 | 241 |
| 関ヶ原町 | 57 | 0 | 57 | 7 | 0 | 7 | 30 | 14 | 108 |
| 神戸町 | 169 | 66 | 235 | 10 | 2 | 12 | 53 | 19 | 319 |
| 輪之内町 | 119 | 80 | 199 | 8 | 0 | 8 | 21 | 21 | 249 |
| 安八町 | 266 | 178 | 444 | 17 | 0 | 17 | 53 | 15 | 529 |
| 揖斐川町 | 308 | 18 | 326 | 37 | 3 | 40 | 204 | 40 | 610 |
| 大野町 | 112 | 19 | 131 | 11 | 0 | 11 | 81 | 19 | 242 |
| 池田町 | 153 | 24 | 177 | 26 | 0 | 26 | 40 | 39 | 282 |
| 北方町 | 125 | 27 | 152 | 14 | 0 | 14 | 5 | 18 | 189 |
| 坂祝町 | 88 | 16 | 104 | 11 | 0 | 11 | 23 | 6 | 144 |
| 富加町 | 44 | 0 | 44 | 5 | 0 | 5 | 5 | 5 | 59 |
| 川辺町 | 81 | 27 | 108 | 13 | 0 | 13 | 47 | 21 | 189 |
| 七宗町 | 31 | 0 | 31 | 6 | 0 | 6 | 23 | 13 | 73 |
| 八百津町 | 138 | 19 | 157 | 23 | 0 | 23 | 20 | 24 | 224 |
| 白川町 | 101 | 10 | 111 | 15 | 1 | 16 | 68 | 10 | 205 |
| 東白川村 | 28 | 0 | 28 | 3 | 0 | 3 | 17 | 5 | 53 |
| 御嵩町 | 124 | 38 | 162 | 21 | 2 | 23 | 44 | 29 | 258 |
| 白川村 | 53 | 12 | 65 | 9 | 0 | 9 | 124 | 10 | 208 |
| 郡部計 | 3,014 | 829 | 3,843 | 404 | 80 | 484 | 1,189 | 472 | 5,988 |
| 不明 | 0 | 0 | 0 | 0 | 0 | 0 | 140 | 3 | 143 |
| 合計 | 16,399 | 3,249 | 19,648 | 2,882 | 283 | 3,165 | 7,327 | 2,808 | 32,948 |

# 5－5　岐阜県市町村別自動車保有車両数（二輪・総合計）

令和 4年 3月末

| | 二輪 | | | 登録車計 | 小型二輪車計 | 軽自動車計 | 総合計 |
|---|---|---|---|---|---|---|---|
| | 小型二輪 | 軽二輪 | 合計 | | | | |
| 岐阜市 | 4,777 | 3,121 | 7,898 | 193,367 | 4,777 | 108,299 | 306,443 |
| 大垣市 | 1,836 | 1,279 | 3,115 | 75,854 | 1,836 | 49,417 | 127,107 |
| 高山市 | 1,362 | 1,343 | 2,705 | 37,973 | 1,362 | 38,816 | 78,151 |
| 多治見市 | 1,626 | 1,065 | 2,691 | 51,696 | 1,626 | 32,055 | 85,377 |
| 関市 | 1,375 | 924 | 2,299 | 43,175 | 1,375 | 33,207 | 77,757 |
| 中津川市 | 1,561 | 1,246 | 2,807 | 35,022 | 1,561 | 34,358 | 70,941 |
| 美濃市 | 424 | 226 | 650 | 10,196 | 424 | 7,641 | 18,261 |
| 瑞浪市 | 549 | 456 | 1,005 | 16,606 | 549 | 13,928 | 31,083 |
| 羽島市 | 882 | 624 | 1,506 | 33,460 | 882 | 22,223 | 56,565 |
| 恵那市 | 969 | 779 | 1,748 | 23,218 | 969 | 21,860 | 46,047 |
| 美濃加茂市 | 968 | 712 | 1,680 | 26,706 | 968 | 21,324 | 48,998 |
| 土岐市 | 776 | 605 | 1,381 | 26,680 | 776 | 20,782 | 48,238 |
| 各務原市 | 2,032 | 1,555 | 3,587 | 68,479 | 2,032 | 42,895 | 113,406 |
| 可児市 | 1,582 | 1,216 | 2,798 | 45,489 | 1,582 | 33,924 | 80,995 |
| 山県市 | 412 | 255 | 667 | 13,289 | 412 | 10,103 | 23,804 |
| 瑞穂市 | 699 | 566 | 1,265 | 25,686 | 699 | 16,908 | 43,293 |
| 飛騨市 | 440 | 447 | 887 | 9,899 | 440 | 10,696 | 21,035 |
| 本巣市 | 486 | 322 | 808 | 16,649 | 486 | 13,115 | 30,250 |
| 郡上市 | 648 | 626 | 1,274 | 20,349 | 648 | 18,687 | 39,684 |
| 下呂市 | 438 | 365 | 803 | 13,855 | 438 | 13,461 | 27,754 |
| 海津市 | 452 | 300 | 752 | 17,046 | 452 | 13,609 | 31,107 |
| 市部計 | 24,294 | 18,032 | 42,326 | 804,694 | 24,294 | 577,308 | 1,406,296 |

| | 二輪 | | | 登録車計 | 小型二輪車計 | 軽自動車計 | 総合計 |
|---|---|---|---|---|---|---|---|
| | 小型二輪 | 軽二輪 | 合計 | | | | |
| 岐南町 | 329 | 227 | 556 | 17,097 | 329 | 9,681 | 27,107 |
| 笠松町 | 238 | 160 | 398 | 10,416 | 238 | 6,163 | 16,817 |
| 養老町 | 402 | 245 | 647 | 14,127 | 402 | 11,491 | 26,020 |
| 垂井町 | 352 | 249 | 601 | 11,550 | 352 | 9,533 | 21,435 |
| 関ヶ原町 | 102 | 59 | 161 | 3,149 | 102 | 2,665 | 5,916 |
| 神戸町 | 243 | 167 | 410 | 8,702 | 243 | 6,563 | 15,508 |
| 輪之内町 | 127 | 87 | 214 | 5,413 | 127 | 3,818 | 9,358 |
| 安八町 | 198 | 112 | 310 | 7,855 | 198 | 5,714 | 13,767 |
| 揖斐川町 | 304 | 186 | 490 | 11,371 | 304 | 9,328 | 21,003 |
| 大野町 | 338 | 228 | 566 | 10,534 | 338 | 9,055 | 19,927 |
| 池田町 | 366 | 245 | 611 | 10,738 | 366 | 9,053 | 20,157 |
| 北方町 | 209 | 155 | 364 | 8,056 | 209 | 5,731 | 13,996 |
| 坂祝町 | 159 | 117 | 276 | 4,131 | 159 | 3,271 | 7,561 |
| 富加町 | 112 | 72 | 184 | 2,731 | 112 | 2,352 | 5,195 |
| 川辺町 | 172 | 127 | 299 | 4,851 | 172 | 4,056 | 9,079 |
| 七宗町 | 48 | 40 | 88 | 1,681 | 48 | 1,774 | 3,503 |
| 八百津町 | 181 | 127 | 308 | 4,788 | 181 | 5,046 | 10,015 |
| 白川町 | 103 | 87 | 190 | 3,721 | 103 | 4,102 | 7,926 |
| 東白川村 | 32 | 17 | 49 | 1,105 | 32 | 1,188 | 2,325 |
| 御嵩町 | 322 | 288 | 610 | 7,905 | 322 | 7,289 | 15,516 |
| 白川村 | 34 | 23 | 57 | 1,084 | 34 | 718 | 1,836 |
| 郡部計 | 4,371 | 3,018 | 7,389 | 151,005 | 4,371 | 118,591 | 273,967 |
| 不明 | 0 | 5,582 | 5,582 | 143 | 0 | 5,791 | 5,934 |
| 総合計 | 28,665 | 26,632 | 55,297 | 955,842 | 28,665 | 701,690 | 1,686,197 |

# 6　岐阜県の自動車保有車両数の推移(昭和22年～令和 4年)

各年3月末

| 用途 | 車種 | | 業態別 | 昭和22年 | 昭和23年 | | 昭和24年 | | 昭和25年 | |
|---|---|---|---|---|---|---|---|---|---|---|
| | | | | | 車両数 | % | 車両数 | % | 車両数 | % |
| 貨物 | 普通 | | 自家用 | | 1,471 | | 1,728 | 17.5 | 1,742 | 0.8 |
| | | | 事業用 | | 721 | | 909 | 26.1 | 916 | 0.8 |
| | | | 計 | | 2,192 | | 2,637 | 20.3 | 2,658 | 0.8 |
| | 小型 | 四輪 | 自家用 | | − | | − | | − | |
| | | | 事業用 | | − | | − | | − | |
| | | | 計 | | 75 | | 205 | 173.3 | 285 | 39.0 |
| | | 三輪 | 自家用 | | − | | − | | − | |
| | | | 事業用 | | − | | − | | − | |
| | | | 計 | | 848 | | 1,095 | 29.1 | 1,209 | 10.4 |
| | 被けん引 | | 自家用 | | − | | − | | − | |
| | | | 事業用 | | − | | − | | − | |
| | | | 計 | | − | | − | | − | |
| | 貨物計 | | | 1,594 | 3,115 | 95.4 | 3,937 | 26.4 | 4,152 | 5.5 |
| 乗合 | 普通・小型 | | 自家用 | | − | | − | | − | |
| | | | 事業用 | | − | | − | | − | |
| | | | 計 | | − | | − | | − | |
| | 被けん引 | | 自家用 | | − | | − | | − | |
| | | | 事業用 | | − | | − | | − | |
| | | | 計 | | − | | − | | − | |
| | 乗合計 | | | 124 | 326 | 162.9 | 169 | −48.2 | 201 | 18.9 |
| 乗用 | 普通 | | 自家用 | | 118 | | 141 | 19.5 | 172 | 22.0 |
| | | | 事業用 | | 99 | | 104 | 5.1 | 98 | −5.8 |
| | | | 計 | | 217 | | 245 | 12.9 | 270 | 10.2 |
| | 小型 | | 自家用 | | − | | − | | − | |
| | | | 事業用 | | − | | − | | − | |
| | | | 計 | | 105 | | 124 | 18.1 | 140 | 12.9 |
| | 乗用計 | | | 204 | 322 | 57.8 | 369 | 14.6 | 410 | 11.1 |
| 特種(殊)用途 | 普通 | | 自家用 | | 114 | | 169 | 48.2 | 121 | −28.4 |
| | | | 事業用 | | 19 | | 16 | −15.8 | 1 | −93.8 |
| | | | 計 | | 133 | | 185 | 37.6 | 122 | −33.3 |
| | 小型 | | 自家用 | | − | | − | | − | |
| | | | 事業用 | | − | | − | | − | |
| | | | 計 | | 22 | | 58 | 163.6 | 17 | −70.7 |
| | 特殊 | | 自家用 | | − | | − | | − | |
| | | | 事業用 | | − | | − | | − | |
| | | | 計 | | − | | − | | − | |
| | 特種(殊)用途計 | | | 40 | 155 | 287.5 | 243 | 55.5 | 139 | −42.3 |
| 軽自動車計(三輪車以上) | | | | | − | | − | | − | |
| 二輪 | 小型二輪 | | | | 175 | | 192 | 9.7 | 511 | 166.1 |
| | 軽二輪 | | | | − | | − | | 266 | |
| | 二輪計 | | | | 175 | | 192 | 9.7 | 777 | 304.7 |
| 合計 | | | | 1,962 | 4,093 | 99.0 | 4,910 | 25.7 | 5,679 | 15.7 |

| | | | | | | | |
|---|---|---|---|---|---|---|---|
| 登録車 | 1,962 | 3,730 | 90.1 | 4,716 | 26.4 | 4,902 | 3.9 |
| 検査自動車 | 1,962 | 4,093 | 99.0 | 4,910 | 25.7 | 5,413 | 10.3 |
| 軽自動車 | − | − | | − | | 266 | |
| 総計 | 1,962 | 4,903 | 99.0 | 4,910 | 25.7 | 5,679 | 15.7 |

「−」は資料がないため不明
空欄は皆無
左側は車両数を、右側「%」は対前年同月末増減比を表す
データはすべて年度末(3月末)の数値

(参考)
1. 大正8年1月11日自動車取締令制定大正8年11月15日施行
2. 昭和22年12月29日車両規則制定昭和23年1月1日施行
3. 昭和26年8月16日道路運送車両法施行規則制定　施行

| 昭和26年 | | 昭和27年 | | 昭和28年 | | 昭和29年 | | 昭和30年 | |
|---|---|---|---|---|---|---|---|---|---|
| 車両数 | % | 車両数 | % | 車両数 | % | 車両数 | % | 車両数 | % |
| 2,037 | 16.9 | 2,425 | 19.0 | 2,663 | 9.8 | 3,110 | 16.8 | 3,245 | 4.3 |
| 881 | -3.8 | 961 | 9.1 | 886 | -7.8 | 911 | 2.8 | 931 | 2.2 |
| 2,918 | 9.8 | 3,386 | 16.0 | 3,549 | 4.8 | 4,021 | 13.3 | 4,176 | 3.9 |
| 416 | | 545 | 31.0 | 754 | 38.3 | 1,020 | 35.3 | 1,390 | 36.3 |
| 20 | | 22 | 10.0 | 27 | 22.7 | 30 | 11.1 | 34 | 13.3 |
| 436 | 53.0 | 567 | 30.0 | 781 | 37.7 | 1,050 | 34.4 | 1,424 | 35.6 |
| 1,772 | | 2,663 | 50.3 | 4,121 | 54.8 | 5,934 | 44.0 | 7,435 | 25.3 |
| 157 | | 211 | 34.4 | 249 | 18.0 | 350 | 40.6 | 366 | 4.6 |
| 1,929 | 59.6 | 2,874 | 49.0 | 4,370 | 52.1 | 6,284 | 43.8 | 7,801 | 24.1 |
| 13 | | 14 | 7.7 | 14 | 0.0 | 18 | 28.6 | 18 | 0.0 |
| 8 | | 11 | 37.5 | 11 | 0.0 | 11 | 0.0 | 25 | 127.3 |
| 21 | | 25 | 19.0 | 25 | 0.0 | 29 | 16.0 | 43 | 48.3 |
| 5,304 | 27.7 | 6,852 | 29.2 | 8,725 | 27.3 | 11,384 | 30.5 | 13,444 | 18.1 |
| | | 1 | | 7 | 600.0 | 16 | 128.6 | 21 | 31.3 |
| 248 | | 338 | 36.3 | 394 | 16.6 | 439 | 11.4 | 503 | 14.6 |
| 248 | | 339 | 36.7 | 401 | 18.3 | 455 | 13.5 | 524 | 15.2 |
| | | | | | | | | | |
| 3 | | 3 | 0.0 | 3 | 0.0 | 3 | 0.0 | 3 | 0.0 |
| 3 | | 3 | 0.0 | 3 | 0.0 | 3 | 0.0 | 3 | 0.0 |
| 251 | 24.9 | 342 | 36.3 | 404 | 18.1 | 458 | 13.4 | 527 | 15.1 |
| 186 | 8.1 | 296 | 59.1 | 369 | 24.7 | 517 | 40.1 | 593 | 14.7 |
| 96 | -2.0 | 100 | 4.2 | 119 | 19.0 | 174 | 46.2 | 171 | -1.7 |
| 282 | 4.4 | 396 | 40.4 | 488 | 23.2 | 691 | 41.6 | 764 | 10.6 |
| 204 | | 235 | 15.2 | 220 | -6.4 | 274 | 24.5 | 353 | 28.8 |
| 81 | | 170 | 109.9 | 230 | 35.3 | 377 | 63.9 | 421 | 11.7 |
| 285 | 103.6 | 405 | 42.1 | 450 | 11.1 | 651 | 44.7 | 774 | 18.9 |
| 567 | 38.3 | 801 | 41.3 | 938 | 17.1 | 1,342 | 43.1 | 1,538 | 14.6 |
| 192 | 58.7 | 187 | -2.6 | 239 | 27.8 | 293 | 22.6 | 352 | 20.1 |
| | | | | | | 1 | | 3 | 200.0 |
| 192 | 57.4 | 187 | -2.6 | 239 | 27.8 | 294 | 23.0 | 355 | 20.7 |
| - | | 50 | | 76 | 52.0 | 110 | 44.7 | 132 | 20.0 |
| - | | | | | | | | | |
| - | | 50 | | 76 | 52.0 | 110 | 44.7 | 132 | 20.0 |
| - | | 7 | | 13 | 85.7 | 22 | 69.2 | 20 | -9.1 |
| - | | - | | - | | - | | - | |
| - | | 7 | | 13 | 85.7 | 22 | 69.2 | 20 | -9.1 |
| 192 | 38.1 | 244 | 27.1 | 328 | 34.4 | 426 | 29.9 | 507 | 19.0 |
| | | | | 2 | | 3 | 50.0 | 6 | 100.0 |
| 205 | -59.9 | 329 | 60.5 | 763 | 131.9 | 1,033 | 35.4 | 1,159 | 12.2 |
| 461 | 73.3 | 725 | 57.3 | 2,361 | 225.7 | 6,374 | 170.0 | 9,082 | 42.5 |
| 666 | -14.3 | 1,054 | 58.3 | 3,124 | 196.4 | 7,407 | 137.1 | 10,241 | 38.3 |
| 6,980 | 22.9 | 9,293 | 33.1 | 13,521 | 45.5 | 21,020 | 55.5 | 26,263 | 24.9 |

| | | | | | | | | | |
|---|---|---|---|---|---|---|---|---|---|
| 6,314 | 28.8 | 8,239 | 30.5 | 10,395 | 26.2 | 13,610 | 30.9 | 16,016 | 17.7 |
| 6,519 | 20.4 | 8,568 | 31.4 | 11,158 | 30.2 | 14,643 | 31.2 | 17,175 | 17.3 |
| 461 | 73.3 | 725 | 57.3 | 2,363 | 225.9 | 6,377 | 169.9 | 9,088 | 42.5 |
| 6,980 | 22.9 | 9,293 | 33.1 | 13,521 | 45.5 | 21,020 | 55.5 | 26,263 | 24.9 |

| 昭和31年 | | 昭和32年 | | 昭和33年 | | 昭和34年 | | 昭和35年 | |
|---|---|---|---|---|---|---|---|---|---|
| 車両数 | % | 車両数 | % | 車両数 | % | 車両数 | % | 車両数 | % |
| 3,129 | -3.6 | 3,332 | 6.5 | 3,705 | 11.2 | 3,934 | 6.2 | 4,318 | 9.8 |
| 867 | -6.9 | 931 | 7.4 | 972 | 4.4 | 922 | -5.1 | 1,089 | 18.1 |
| 3,996 | -4.3 | 4,263 | 6.7 | 4,677 | 9.7 | 4,856 | 3.8 | 5,407 | 11.3 |
| 1,750 | 25.9 | 2,539 | 45.1 | 3,715 | 46.3 | 5,410 | 45.6 | 7,986 | 47.6 |
| 46 | 35.3 | 82 | 78.3 | 116 | 41.5 | 166 | 43.1 | 249 | 50.0 |
| 1,796 | 26.1 | 2,621 | 45.9 | 3,831 | 46.2 | 5,576 | 45.5 | 8,235 | 47.7 |
| 8,864 | 19.2 | 10,132 | 14.3 | 11,131 | 9.9 | 11,775 | 5.8 | 12,210 | 3.7 |
| 387 | 5.7 | 525 | 35.7 | 540 | 2.9 | 524 | -3.0 | 539 | 2.9 |
| 9,251 | 18.6 | 10,657 | 15.2 | 11,671 | 9.5 | 12,299 | 5.4 | 12,749 | 3.7 |
| 21 | 16.7 | 21 | 0.0 | 23 | 9.5 | 22 | -4.3 | 29 | 31.8 |
| 33 | 32.0 | 40 | 21.2 | 38 | -5.0 | 46 | 21.1 | 38 | -17.4 |
| 54 | 25.6 | 61 | 13.0 | 61 | 0.0 | 68 | 11.5 | 67 | -1.5 |
| 15,097 | 12.3 | 17,602 | 16.6 | 20,240 | 15.0 | 22,799 | 12.6 | 26,458 | 16.0 |
| 26 | 23.8 | 38 | 46.2 | 40 | 5.3 | 46 | 15.0 | 60 | 30.4 |
| 529 | 5.2 | 590 | 11.5 | 641 | 8.6 | 754 | 17.6 | 800 | 6.1 |
| 555 | 5.9 | 628 | 13.2 | 681 | 8.4 | 800 | 17.5 | 860 | 7.5 |
| | | | | | | | | | |
| 3 | 0.0 | 3 | 0.0 | | | | | | |
| 3 | 0.0 | 3 | 0.0 | | | | | | |
| 558 | 5.9 | 631 | 13.1 | 681 | 7.9 | 800 | 17.5 | 860 | 7.5 |
| 620 | 4.6 | 717 | 15.6 | 635 | -11.4 | 645 | 1.6 | 650 | 0.8 |
| 165 | -3.5 | 160 | -3.0 | 138 | -13.8 | 112 | -18.8 | 81 | -27.7 |
| 785 | 2.7 | 877 | 11.7 | 773 | -11.9 | 757 | -2.1 | 731 | -3.4 |
| 455 | 28.9 | 639 | 40.4 | 994 | 55.6 | 1,522 | 53.1 | 2,479 | 62.9 |
| 514 | 22.1 | 597 | 16.1 | 703 | 17.8 | 791 | 12.5 | 897 | 13.4 |
| 969 | 25.2 | 1,236 | 27.6 | 1,697 | 37.3 | 2,313 | 36.3 | 3,376 | 46.0 |
| 1,754 | 14.0 | 2,113 | 20.5 | 2,470 | 16.9 | 3,070 | 24.3 | 4,107 | 33.8 |
| 355 | 0.9 | 438 | 23.4 | 497 | 13.5 | 534 | 7.4 | 584 | 9.4 |
| 2 | -33.3 | 5 | 150.0 | 10 | 100.0 | 11 | 10.0 | 19 | 72.7 |
| 357 | 0.6 | 443 | 24.1 | 507 | 14.4 | 545 | 7.5 | 603 | 10.6 |
| 176 | 33.3 | 229 | 30.1 | 274 | 19.7 | 371 | 35.4 | 430 | 15.9 |
| | | | | | | 3 | | 4 | 33.3 |
| 176 | 33.3 | 229 | 30.1 | 274 | 19.7 | 374 | 36.5 | 434 | 16.0 |
| 23 | 15.0 | 25 | 8.7 | 41 | 64.0 | 59 | 43.9 | 70 | 18.6 |
| – | | – | | – | | – | | – | |
| 23 | 15.0 | 25 | 8.7 | 41 | 64.0 | 59 | 43.9 | 70 | 18.6 |
| 556 | 9.7 | 697 | 25.4 | 822 | 17.9 | 978 | 19.0 | 1,107 | 13.2 |
| 9 | 50.0 | 15 | 66.7 | 32 | 113.3 | 394 | 1131 | 3,116 | 690.9 |
| 1,161 | 0.2 | 1,230 | 5.9 | 1,344 | 9.3 | 1,327 | -1.3 | 1,204 | -9.3 |
| 10,202 | 12.3 | 12,601 | 23.5 | 15,016 | 19.2 | 18,734 | 24.8 | 22,861 | 22.0 |
| 11,363 | 11.0 | 13,831 | 21.7 | 16,360 | 18.3 | 20,061 | 22.6 | 24,065 | 20.0 |
| 29,337 | 11.7 | 34,889 | 18.9 | 40,605 | 16.4 | 48,102 | 18.5 | 59,713 | 24.1 |

| | | | | | | | | | |
|---|---|---|---|---|---|---|---|---|---|
| 17,965 | 12.2 | 21,043 | 17.1 | 24,213 | 15.1 | 27,647 | 14.2 | 32,532 | 17.7 |
| 19,126 | 11.4 | 22,273 | 16.5 | 25,557 | 14.7 | 28,974 | 13.4 | 33,736 | 16.4 |
| 10,211 | 12.4 | 12,616 | 23.6 | 15,048 | 19.3 | 20,455 | 35.9 | 25,977 | 27.0 |
| 29,337 | 11.7 | 34,889 | 18.9 | 40,605 | 16.4 | 48,102 | 18.5 | 59,713 | 24.1 |

| 用途 | 車種 | | 業態別 | 昭和36年 車両数 | 昭和36年 % | 昭和37年 車両数 | 昭和37年 % | 昭和38年 車両数 | 昭和38年 % |
|---|---|---|---|---|---|---|---|---|---|
| 貨物 | 普通 | | 自家用 | 5,102 | 18.2 | 5,826 | 14.2 | 6,277 | 7.7 |
| | | | 事業用 | 1,134 | 4.1 | 1,208 | 6.5 | 1,271 | 5.2 |
| | | | 計 | 6,236 | 15.3 | 7,034 | 12.8 | 7,548 | 7.3 |
| | 小型 | 四輪 | 自家用 | 11,844 | 48.3 | 16,827 | 42.1 | 22,107 | 31.4 |
| | | | 事業用 | 327 | 31.3 | 425 | 30.0 | 500 | 17.6 |
| | | | 計 | 12,171 | 47.8 | 17,252 | 41.7 | 22,607 | 31.0 |
| | | 三輪 | 自家用 | 12,135 | -0.6 | 11,133 | -8.3 | 9,839 | -11.6 |
| | | | 事業用 | 512 | -5.0 | 482 | -5.9 | 433 | -10.2 |
| | | | 計 | 12,647 | -0.8 | 11,615 | -8.2 | 10,272 | -11.6 |
| | 被けん引 | | 自家用 | 33 | 13.8 | 38 | 15.2 | 20 | -47.4 |
| | | | 事業用 | 37 | -2.6 | 42 | 13.5 | 44 | 4.8 |
| | | | 計 | 70 | 4.5 | 80 | 14.3 | 64 | -20.0 |
| | 軽自動車 | | 四輪 | 1,047 | | 4,604 | 339.7 | 10,405 | 126.0 |
| | | | 三輪 | 7,405 | | 10,610 | 43.3 | 13,003 | 22.6 |
| | 貨物 | | 計 | 39,576 | | 51,195 | 29.4 | 63,899 | 24.8 |
| 乗合 | 普通 | | 自家用 | 93 | | 140 | 50.5 | 218 | 55.7 |
| | | | 事業用 | 883 | | 969 | 9.7 | 1,047 | 8.0 |
| | | | 計 | 976 | | 1,109 | 13.6 | 1,265 | 14.1 |
| | 小型 | | 自家用 | 1 | | 14 | | 33 | 135.7 |
| | | | 事業用 | | | | | | |
| | | | 計 | 1 | | 14 | | 33 | 135.7 |
| | 被けん引 | | 自家用 | | | | | | |
| | | | 事業用 | | | | | | |
| | | | 計 | | | | | | |
| | 乗合 | | 計 | 977 | 13.6 | 1,123 | 14.9 | 1,298 | 15.6 |
| 乗用 | 普通 | | 自家用 | 582 | -10.5 | 524 | -10.0 | 515 | -1.7 |
| | | | 事業用 | 53 | -34.6 | 51 | -3.8 | 57 | 11.8 |
| | | | 計 | 635 | -13.1 | 575 | -9.4 | 572 | -0.5 |
| | 小型 | | 自家用 | 4,343 | 75.2 | 6,783 | 56.2 | 9,887 | 45.8 |
| | | | 事業用 | 1,100 | 22.6 | 1,272 | 15.6 | 1,453 | 14.2 |
| | | | 計 | 5,443 | 32.5 | 8,055 | 48.0 | 11,340 | 40.8 |
| | 軽四輪 | | | 847 | | 1,696 | 100.2 | 2,978 | 75.6 |
| | 乗用 | | 計 | 6,925 | | 10,326 | 49.1 | 14,890 | 44.2 |
| 特種(殊)用途 | 普通 | | 自家用 | 645 | 10.4 | 700 | 8.5 | 854 | 22.0 |
| | | | 事業用 | 27 | 42.1 | 89 | 229.6 | 127 | 42.7 |
| | | | 計 | 672 | 11.4 | 789 | 17.4 | 981 | 24.3 |
| | 小型 | | 自家用 | 488 | 13.5 | 531 | 8.8 | 569 | 7.2 |
| | | | 事業用 | 5 | 25.0 | 9 | 80.0 | 8 | -11.1 |
| | | | 計 | 493 | 13.6 | 540 | 9.5 | 577 | 6.9 |
| | 特殊 | | 自家用 | 87 | 24.3 | 109 | 25.3 | 170 | 56.0 |
| | | | 事業用 | - | | - | | - | |
| | | | 計 | 87 | 24.3 | 109 | 25.3 | 170 | 56.0 |
| | 特種(殊)用途計 | | | 1,252 | 13.1 | 1,438 | 14.9 | 1,728 | 20.2 |
| 二輪 | 小型二輪 | | | 1,054 | -12.5 | 865 | -17.9 | 779 | -9.9 |
| | 軽二輪 | | | 24,825 | 8.6 | 26,139 | 5.3 | 25,578 | -2.1 |
| | 二輪計 | | | 25,879 | 7.5 | 27,004 | 4.3 | 26,357 | -2.4 |
| 合計 | | | | 74,609 | 24.9 | 91,086 | 22.1 | 108,172 | 18.8 |

| | | | | | | |
|---|---|---|---|---|---|---|
| 登録車 | 39,431 | 21.2 | 47,172 | 19.6 | 55,429 | 17.5 |
| 検査自動車 | 40,485 | 20.0 | 48,037 | 18.7 | 56,208 | 17.0 |
| 軽自動車 | 34,124 | 31.4 | 43,049 | 26.2 | 51,964 | 20.7 |
| 総計 | 74,609 | 24.9 | 91,086 | 22.1 | 108,172 | 18.8 |

※昭和35年4月　自動車保有車両数調査報告様式改正

| 用途 | 車種 | | 業態別 | 昭和39年 車両数 | 昭和39年 % | 昭和40年 車両数 | 昭和40年 % | 昭和41年 車両数 | 昭和41年 % |
|---|---|---|---|---|---|---|---|---|---|
| 貨物 | 普通 | | 自家用 | 6,818 | 8.6 | 7,023 | 3.0 | 7,440 | 5.9 |
| | | | 事業用 | 1,492 | 17.4 | 1,701 | 14.0 | 1,719 | 1.1 |
| | | | 計 | 8,310 | 10.1 | 8,724 | 5.0 | 9,159 | 5.0 |
| | 小型 | 四輪 | 自家用 | 29,266 | 32.4 | 36,671 | 25.3 | 46,847 | 27.7 |
| | | | 事業用 | 542 | 8.4 | 587 | 8.3 | 580 | -1.2 |
| | | | 計 | 29,808 | 31.9 | 37,258 | 25.0 | 47,427 | 27.3 |
| | | 三輪 | 自家用 | 8,936 | -9.2 | 7,518 | -15.9 | 6,630 | -11.8 |
| | | | 事業用 | 403 | -6.9 | 342 | -15.1 | 293 | -14.3 |
| | | | 計 | 9,339 | -9.1 | 7,860 | -15.8 | 6,923 | -11.9 |
| | 被けん引 | | 自家用 | 16 | -20.0 | 11 | -31.3 | 13 | 18.2 |
| | | | 事業用 | 47 | 6.8 | 54 | 14.9 | 62 | 14.8 |
| | | | 計 | 63 | -1.6 | 65 | 3.2 | 75 | 15.4 |
| | 軽自動車 | | 四輪 | 18,493 | 77.7 | 27,027 | 46.1 | 36,499 | 35.0 |
| | | | 三輪 | 14,742 | 13.4 | 14,548 | -1.3 | 12,853 | -11.7 |
| | 貨物 | | 計 | 80,755 | 26.4 | 95,482 | 18.2 | 112,936 | 18.3 |
| 乗合 | 普通 | | 自家用 | 388 | 78.0 | 587 | 51.3 | 89 | -84.8 |
| | | | 事業用 | 1,169 | 11.7 | 1,294 | 10.7 | 1,333 | 3.0 |
| | | | 計 | 1,557 | 23.1 | 1,881 | 21.5 | 1,422 | -24.8 |
| | 小型 | | 自家用 | 56 | 69.7 | 76 | 35.7 | 795 | 946.1 |
| | | | 事業用 | | | | | 38 | |
| | | | 計 | 56 | 69.7 | 76 | 35.7 | 833 | 996.1 |
| | 被けん引 | | 自家用 | | | | | | |
| | | | 事業用 | | | | | | |
| | | | 計 | | | | | | |
| | 乗合 | | 計 | 1,613 | 24.3 | 1,957 | 21.9 | 2,255 | 14.6 |
| 乗用 | 普通 | | 自家用 | 526 | 2.1 | 588 | 11.8 | 611 | 3.9 |
| | | | 事業用 | 41 | -28.1 | 29 | -29.3 | 29 | 0.0 |
| | | | 計 | 567 | -0.9 | 617 | 8.8 | 640 | 3.7 |
| | 小型 | | 自家用 | 14,817 | 49.9 | 21,028 | 41.9 | 28,584 | 35.9 |
| | | | 事業用 | 1,710 | 17.7 | 1,942 | 13.6 | 2,061 | 6.1 |
| | | | 計 | 16,527 | 45.7 | 22,970 | 39.0 | 30,645 | 33.4 |
| | 軽四輪 | | | 5,391 | 81.0 | 6,159 | 14.2 | 8,356 | 35.7 |
| | 乗用 | | 計 | 22,485 | 51.0 | 29,746 | 32.3 | 39,641 | 33.3 |
| 特種(殊)用途 | 普通 | | 自家用 | 981 | 14.9 | 1,097 | 11.8 | 1,225 | 11.7 |
| | | | 事業用 | 144 | 13.4 | 212 | 47.2 | 211 | -0.5 |
| | | | 計 | 1,125 | 14.7 | 1,309 | 16.4 | 1,436 | 9.7 |
| | 小型 | | 自家用 | 625 | 9.8 | 674 | 7.8 | 780 | 15.7 |
| | | | 事業用 | 10 | 25.0 | 15 | 50.0 | 15 | 0.0 |
| | | | 計 | 635 | 10.1 | 689 | 8.5 | 795 | 15.4 |
| | 大型特殊 | | 自家用 | 253 | 48.8 | 335 | 32.4 | 435 | 29.9 |
| | | | 事業用 | - | | - | | - | |
| | | | 計 | 253 | 48.8 | 335 | 32.4 | 435 | 29.9 |
| | 特種(殊)用途計 | | | 2,013 | 16.5 | 2,333 | 15.9 | 2,666 | 14.3 |
| 二輪 | 小型二輪 | | | 781 | 0.3 | 618 | -20.9 | 595 | -3.7 |
| | 軽二輪 | | | 24,100 | -5.8 | 18,931 | -21.4 | 16,001 | -15.5 |
| | 二輪 | | 計 | 24,881 | -5.6 | 19,549 | -21.4 | 16,596 | -15.1 |
| 合計 | | | | 131,747 | 21.8 | 149,067 | 13.2 | 174,094 | 16.8 |

| | | | | | | |
|---|---|---|---|---|---|---|
| 登録車 | 68,240 | 23.1 | 81,794 | 19.9 | 99,790 | 22.0 |
| 検査自動車 | 69,021 | 22.8 | 82,402 | 19.4 | 100,385 | 21.8 |
| 軽自動車 | 62,726 | 20.7 | 66,665 | 6.3 | 73,709 | 10.6 |
| 総計 | 131,747 | 21.8 | 149,067 | 13.2 | 174,094 | 16.8 |

※昭和38年10月22日　自動車保有車両数調報告様式の改正

1. 特殊車を大型特殊車とする

| 用途 | 車種 | | 業態別 | 昭和42年 車両数 | 昭和42年 % | 昭和43年 車両数 | 昭和43年 % | 昭和44年 車両数 | 昭和44年 % |
|---|---|---|---|---|---|---|---|---|---|
| 貨物 | 普通 | | 自家用 | 8,429 | 13.3 | 9,864 | 17.0 | 11,315 | 14.7 |
| | | | 事業用 | 2,044 | 18.9 | 2,479 | 21.3 | 2,916 | 17.6 |
| | | | 計 | 10,473 | 14.3 | 12,343 | 17.8 | 14,231 | 15.3 |
| | 小型 | 四輪 | 自家用 | 61,104 | 30.4 | 78,854 | 29.0 | 96,611 | 22.5 |
| | | | 事業用 | 591 | 1.9 | 599 | 1.4 | 552 | -7.8 |
| | | | 計 | 61,695 | 30.1 | 79,453 | 28.8 | 97,163 | 22.3 |
| | | 三輪 | 自家用 | 5,860 | -11.6 | 5,152 | -12.1 | 4,678 | -9.2 |
| | | | 事業用 | 256 | -12.6 | 230 | -10.2 | 192 | -16.5 |
| | | | 計 | 6,116 | -11.7 | 5,382 | -12.0 | 4,870 | -9.5 |
| | 被けん引 | | 自家用 | 16 | 23.1 | 20 | 25.0 | 25 | 25.0 |
| | | | 事業用 | 77 | 24.2 | 103 | 33.8 | 153 | 48.5 |
| | | | 計 | 93 | 24.0 | 123 | 32.3 | 178 | 44.7 |
| | 軽自動車 | | 四輪 | 46,042 | 26.1 | 54,219 | 17.8 | 59,805 | 10.3 |
| | | | 三輪 | 10,700 | -16.8 | 8,633 | -19.3 | 6,852 | -20.6 |
| | 貨物 | | 計 | 135,119 | 19.6 | 160,153 | 18.5 | 183,099 | 14.3 |
| 乗合 | 普通車 | | 自家用 | 91 | 2.2 | 119 | 30.8 | 165 | 38.7 |
| | | | 事業用 | 1,344 | 0.8 | 1,391 | 3.5 | 1,401 | 0.7 |
| | | | 計 | 1,435 | 0.9 | 1,510 | 5.2 | 1,566 | 3.7 |
| | 小型 | | 自家用 | 1,082 | 36.1 | 1,433 | 32.4 | 1,782 | 24.4 |
| | | | 事業用 | 36 | -5.3 | 36 | 0.0 | 41 | 13.9 |
| | | | 計 | 1,118 | 34.2 | 1,469 | 31.4 | 1,823 | 24.1 |
| | 乗合 | | 計 | 2,553 | 13.2 | 2,979 | 16.7 | 3,389 | 13.8 |
| 乗用 | 普通 | | 自家用 | 636 | 4.1 | 669 | 5.2 | 706 | 5.5 |
| | | | 事業用 | 24 | -17.2 | 19 | -20.8 | 17 | -10.5 |
| | | | 計 | 660 | 3.1 | 688 | -3.3 | 723 | 13.3 |
| | 小型 | | 自家用 | 40,622 | 42.1 | 58,003 | 42.8 | 82,521 | 42.3 |
| | | | 事業用 | 2,194 | 6.5 | 2,343 | 6.8 | 2,559 | 9.2 |
| | | | 計 | 42,816 | 39.7 | 60,346 | 40.9 | 85,080 | 41.0 |
| | 軽四輪 | | | 10,847 | 29.8 | 16,372 | 50.9 | 22,909 | 39.9 |
| | 乗用 | | 計 | 54,323 | 37.0 | 77,406 | 42.5 | 108,712 | 40.4 |
| 特種（殊）用途 | 普通 | | 自家用 | 1,418 | 15.8 | 1,644 | 15.9 | 2,050 | 24.7 |
| | | | 事業用 | 240 | 13.7 | 267 | 11.3 | 307 | 15.0 |
| | | | 計 | 1,658 | 15.5 | 1,911 | 15.3 | 2,357 | 23.3 |
| | 小型 | | 自家用 | 809 | 3.7 | 889 | 9.9 | 952 | 7.1 |
| | | | 事業用 | 19 | 26.7 | 20 | 5.3 | 22 | 10.0 |
| | | | 計 | 828 | 4.2 | 909 | 9.8 | 974 | 7.2 |
| | 大型特殊 | | 自家用 | 621 | 42.8 | 780 | 25.6 | 1,052 | 34.9 |
| | | | 事業用 | - | | - | | - | |
| | | | 計 | 621 | 42.8 | 780 | 25.6 | 1,052 | 34.9 |
| | 特種（殊）用途計 | | | 3,107 | 16.5 | 3,600 | 15.9 | 4,383 | 21.8 |
| 二輪 | 小型二輪 | | | 613 | 3 | 656 | 7.0 | 753 | 14.8 |
| | 軽二輪 | | | 13,533 | -15.4 | 11,195 | -17.3 | 9,414 | -15.9 |
| | 二輪 | | 計 | 14,146 | -11.6 | 11,851 | -16.2 | 10,167 | -14.2 |
| 合計 | | | | 209,248 | 20.2 | 255,989 | 22.3 | 309,750 | 21.0 |

| | | | | | | |
|---|---|---|---|---|---|---|
| 登録車 | 127,513 | 27.8 | 164,911 | 29.3 | 210,017 | 27.4 |
| 検査自動車 | 128,126 | 27.6 | 165,570 | 29.2 | 210,770 | 27.3 |
| 軽自動車 | 81,122 | 10.1 | 90,419 | 11.5 | 98,980 | 9.5 |
| 総計 | 209,248 | 20.2 | 255,989 | 22.3 | 309,750 | 21.0 |

※昭和40年4月5日　自動車保有車両数調報告様式の一部改正

1. 乗合用の車種を普通車及び小型車に分離し被牽引車を廃止する

普通車・・・・・普通自動車で乗車定員30人以上のもの

小型車・・・・・普通自動車で乗車定員11人以上29人以下のもの及び小型自動車で乗車定員11人以上のもの

| 用途 | 車種 | | 業態別 | 昭和45年 車両数 | 昭和45年 % | 昭和46年 車両数 | 昭和46年 % | 昭和47年 車両数 | 昭和47年 % |
|---|---|---|---|---|---|---|---|---|---|
| 貨物 | 普通 | | 自家用 | 13,070 | 15.5 | 14,514 | 11.0 | 15,508 | 6.8 |
| | | | 事業用 | 3,258 | 11.7 | 3,571 | 9.6 | 4,042 | 13.2 |
| | | | 計 | 16,328 | 14.7 | 18,085 | 10.8 | 19,550 | 8.1 |
| | 小型 | 四輪 | 自家用 | 107,918 | 11.7 | 112,709 | 4.4 | 116,880 | 3.7 |
| | | | 事業用 | 507 | −8.2 | 491 | −3.2 | 554 | 12.8 |
| | | | 計 | 108,425 | 11.6 | 113,200 | 4.4 | 117,434 | 3.7 |
| | | 三輪 | 自家用 | 3,905 | −16.5 | 3,365 | −13.8 | 2,939 | −12.7 |
| | | | 事業用 | 170 | −11.5 | 147 | −13.5 | 149 | 1.4 |
| | | | 計 | 4,075 | −16.3 | 3,512 | −13.8 | 3,088 | −12.1 |
| | 被けん引 | | 自家用 | 32 | 28.0 | 38 | 18.8 | 40 | 5.3 |
| | | | 事業用 | 157 | 2.6 | 193 | 22.9 | 211 | 9.3 |
| | | | 計 | 189 | 6.2 | 231 | 22.2 | 251 | 8.7 |
| | 軽自動車 | | 四輪 | 64,117 | 7.2 | 65,876 | 2.7 | 66,541 | 1.0 |
| | | | 三輪 | 5,403 | −21.1 | 4,157 | −23.1 | 3,300 | −20.6 |
| | 貨物 | | 計 | 198,537 | 8.4 | 205,061 | 3.3 | 210,164 | 2.5 |
| 乗合 | 普通車 | | 自家用 | 190 | 15.2 | 115 | −39.5 | 279 | 142.6 |
| | | | 事業用 | 1,376 | −1.8 | 1,369 | −0.5 | 1,274 | −6.9 |
| | | | 計 | 1,566 | 0.0 | 1,484 | −5.2 | 1,553 | 4.6 |
| | 小型 | | 自家用 | 2,185 | 22.6 | 2,404 | 10.0 | 2,494 | 3.7 |
| | | | 事業用 | 46 | 12.2 | 37 | −19.6 | 42 | 13.5 |
| | | | 計 | 2,231 | 22.4 | 2,441 | 9.4 | 2,536 | 3.9 |
| | 乗合 | | 計 | 3,797 | 12.0 | 3,925 | 3.4 | 4,089 | 4.2 |
| 乗用 | 普通 | | 自家用 | 764 | 8.2 | 826 | 8.1 | 970 | 17.4 |
| | | | 事業用 | 13 | −23.5 | 10 | −23.1 | 21 | 110.0 |
| | | | 計 | 777 | 7.5 | 836 | 7.6 | 991 | 18.5 |
| | 小型 | | 自家用 | 113,372 | 37.4 | 147,741 | 30.3 | 184,886 | 25.1 |
| | | | 事業用 | 2,803 | 9.5 | 3,010 | 7.4 | 2,957 | −1.8 |
| | | | 計 | 116,175 | 36.5 | 150,751 | 29.8 | 187,843 | 24.6 |
| | 軽四輪 | | | 33,737 | 47.3 | 44,158 | 30.9 | 51,072 | 15.7 |
| | 乗用 | | 計 | 150,689 | 38.6 | 195,745 | 29.9 | 239,906 | 22.6 |
| 特種（殊）用途 | 普通 | | 自家用 | 2,649 | 29.2 | 3,096 | 16.9 | 3,844 | 24.2 |
| | | | 事業用 | 352 | 14.7 | 438 | 24.4 | 544 | 24.2 |
| | | | 計 | 3,001 | 27.3 | 3,534 | 17.8 | 4,388 | 24.2 |
| | 小型 | | 自家用 | 1,038 | 9.0 | 1,181 | 13.8 | 1,227 | 3.9 |
| | | | 事業用 | 26 | 18.2 | 37 | 42.3 | 30 | −18.9 |
| | | | 計 | 1,064 | 9.2 | 1,218 | 14.5 | 1,257 | 3.2 |
| | 大型特殊 | | 自家用 | 1,301 | 23.7 | 1,542 | 18.5 | 1,729 | 12.1 |
| | | | 事業用 | − | | − | | 68 | |
| | | | 計 | 1,301 | 23.7 | 1,542 | 18.5 | 1,797 | 16.5 |
| | 特種（殊）用途計 | | | 5,366 | 22.4 | 6,294 | 17.3 | 7,442 | 18.2 |
| 二輪 | 小型二輪 | | | 1,133 | 50.5 | 1,866 | 64.7 | 2,541 | 36.2 |
| | 軽二輪 | | | 8,450 | −10.2 | 8,107 | −4.1 | 7,865 | −3.0 |
| | 二輪計 | | | 9,583 | −5.7 | 9,973 | 4.1 | 10,406 | 4.3 |
| 合計 | | | | 367,972 | 18.8 | 420,998 | 14.4 | 472,007 | 12.1 |
| | | | | | | | | | |
| 登録車 | | | | 255,132 | 21.5 | 296,834 | 16.3 | 340,688 | 14.8 |
| 検査自動車 | | | | 256,265 | 21.6 | 298,700 | 16.6 | 343,229 | 14.9 |
| 軽自動車 | | | | 111,707 | 12.9 | 122,298 | 9.5 | 128,778 | 5.3 |
| 総計 | | | | 367,972 | 18.8 | 420,998 | 14.4 | 472,007 | 12.1 |

| 昭和48年 | | 昭和49年 | | 昭和50年 | | 昭和51年 | | 昭和52年 | |
|---|---|---|---|---|---|---|---|---|---|
| 車両数 | % | 車両数 | % | 車両数 | % | 車両数 | % | 車両数 | % |
| 17,767 | 14.6 | 19,836 | 11.6 | 20,362 | 2.7 | 20,554 | 0.9 | 20,660 | 0.5 |
| 4,464 | 10.4 | 4,725 | 5.8 | 4,706 | -0.4 | 4,796 | 1.9 | 5,095 | 6.2 |
| 22,231 | 13.7 | 24,561 | 10.5 | 25,068 | 2.1 | 25,350 | 1.1 | 25,755 | 1.6 |
| 122,433 | 4.8 | 126,506 | 3.3 | 127,848 | 1.1 | 131,145 | 2.6 | 135,246 | 3.1 |
| 505 | -8.8 | 500 | -1.0 | 473 | -5.4 | 435 | -8.0 | 417 | -4.1 |
| 122,938 | 4.7 | 127,006 | 3.3 | 128,321 | 1.0 | 131,580 | 2.5 | 135,663 | 3.1 |
| 2,586 | -12.0 | 2,141 | -17.2 | 1,809 | -15.5 | 1,547 | -14.5 | 1,325 | -14.4 |
| 108 | -27.5 | 71 | -34.3 | 50 | -29.6 | 34 | -32.0 | 26 | -23.5 |
| 2,694 | -12.8 | 2,212 | -17.9 | 1,859 | -16.0 | 1,581 | -15.0 | 1,351 | -14.5 |
| 54 | 35.0 | 73 | 35.2 | 80 | 9.6 | 80 | 0.0 | 74 | -7.5 |
| 237 | 12.3 | 264 | 11.4 | 277 | 4.9 | 281 | 1.4 | 282 | 0.4 |
| 291 | 15.9 | 337 | 15.8 | 357 | 5.9 | 361 | 1.1 | 356 | -1.4 |
| 67,151 | 0.9 | 65,848 | -1.9 | 66,362 | 0.8 | 61,248 | -7.7 | 66,768 | 9.0 |
| 2,638 | -20.1 | 2,013 | -23.7 | 1,681 | -16.5 | 140 | -91.7 | 120 | -14.3 |
| 217,943 | 3.7 | 221,977 | 1.9 | 223,648 | 0.8 | 220,260 | -1.5 | 230,013 | 4.4 |
| 288 | 3.2 | 310 | 7.6 | 304 | -1.9 | 378 | 24.3 | 331 | -12.4 |
| 1,249 | -2.0 | 1,231 | -1.4 | 1,236 | 0.4 | 1,224 | -1.0 | 1,253 | 2.4 |
| 1,537 | -1.0 | 1,541 | 0.3 | 1,540 | -0.1 | 1,602 | 4.0 | 1,584 | -1.1 |
| 2,588 | 3.8 | 2,697 | 4.2 | 2,715 | 0.7 | 2,652 | -2.3 | 2,787 | 5.1 |
| 47 | 11.9 | 39 | -17.0 | 37 | -5.1 | 33 | -10.8 | 29 | -12.1 |
| 2,635 | 3.9 | 2,736 | 3.8 | 2,752 | 0.6 | 2,685 | -2.4 | 2,816 | 4.9 |
| 4,172 | 2.0 | 4,277 | 2.5 | 4,292 | 0.4 | 4,287 | -0.1 | 4,400 | 2.6 |
| 1,281 | 32.1 | 1,892 | 47.7 | 2,516 | 33.0 | 3,289 | 30.7 | 4,024 | 22.3 |
| 18 | -14.3 | 18 | 0.0 | 17 | -5.6 | 16 | -5.9 | 17 | 6.3 |
| 1,299 | 31.1 | 1,910 | 47.0 | 2,533 | 32.6 | 3,305 | 30.5 | 4,041 | 22.3 |
| 227,681 | 23.1 | 262,950 | 15.5 | 292,549 | 11.3 | 320,543 | 9.6 | 345,299 | 7.7 |
| 2,986 | 1.0 | 3,007 | 0.7 | 2,999 | -0.3 | 3,011 | 0.4 | 3,026 | 0.5 |
| 230,667 | 22.8 | 265,957 | 15.3 | 295,548 | 11.1 | 323,554 | 9.5 | 348,325 | 7.7 |
| 54,365 | 6.4 | 51,651 | -5.0 | 49,515 | -4.1 | 45,980 | -7.1 | 44,085 | -4.1 |
| 286,331 | 19.4 | 319,518 | 11.6 | 347,596 | 8.8 | 372,839 | 7.3 | 396,451 | 6.3 |
| 4,557 | 18.5 | 5,163 | 13.3 | 5,442 | 5.4 | 5,682 | 4.4 | 5,852 | 3.0 |
| 555 | 2.0 | 600 | 8.1 | 642 | 7.0 | 696 | 8.4 | 706 | 1.4 |
| 5,112 | 16.5 | 5,763 | 12.7 | 6,084 | 5.6 | 6,378 | 4.8 | 6,558 | 2.8 |
| 1,421 | 15.8 | 1,565 | 10.1 | 1,640 | 4.8 | 1,674 | 2.1 | 1,734 | 3.6 |
| 34 | 13.3 | 36 | 5.9 | 37 | 2.8 | 37 | 0.0 | 39 | 5.4 |
| 1,455 | 15.8 | 1,601 | 10.0 | 1,677 | 4.7 | 1,711 | 2.0 | 1,773 | 3.6 |
| 2,024 | 17.1 | 2,325 | 14.9 | 2,535 | 9.0 | 2,785 | 9.9 | 3,029 | 8.8 |
| 68 | 0.0 | 71 | 4.4 | 68 | -4.2 | 64 | -5.9 | 67 | 0.6 |
| 2,092 | 16.4 | 2,396 | 14.5 | 2,603 | 8.6 | 2,849 | 9.5 | 3,096 | 8.7 |
| 8,659 | 16.4 | 9,760 | 12.7 | 10,364 | 6.2 | 10,938 | 5.5 | 11,427 | 4.5 |
| 2,736 | 7.7 | 2,867 | 4.8 | 2,958 | 3.2 | 2,811 | -5.0 | 2,748 | -2.2 |
| 7,292 | -7.3 | 6,867 | -5.8 | 6,602 | -3.9 | 6,296 | -4.6 | 5,953 | -5.4 |
| 10,028 | -3.6 | 9,734 | -2.9 | 9,560 | -1.8 | 9,107 | -4.7 | 8,701 | -4.5 |
| 527,133 | 11.7 | 565,266 | 7.2 | 595,460 | 5.3 | 617,431 | 3.7 | 650,992 | 5.4 |
| | | | | | | | | | |
| 392,951 | 15.3 | 436,020 | 11.0 | 468,342 | 7.4 | 500,956 | 7.0 | 531,318 | 6.1 |
| 395,687 | 15.3 | 438,887 | 10.9 | 471,300 | 7.4 | 503,767 | 6.9 | 534,066 | 6.0 |
| 131,446 | 2.1 | 126,379 | -3.9 | 124,160 | -1.8 | 113,664 | -8.5 | 116,926 | 2.9 |
| 527,133 | 11.7 | 565,266 | 7.2 | 595,460 | 5.3 | 617,431 | 3.7 | 650,992 | 1.3 |

| 用途 | 車種 | | 業態別 | 昭和53年 | | 昭和54年 | | 昭和55年 | | 昭和56年 | |
|---|---|---|---|---|---|---|---|---|---|---|---|
| | | | | 車両数 | % | 車両数 | % | 車両数 | % | 車両数 | % |
| 貨物 | 普通 | | 自家用 | 20,613 | -0.2 | 21,875 | 6.1 | 22,939 | 4.9 | 23,505 | 2.5 |
| | | | 事業用 | 5,342 | 4.8 | 5,853 | 9.6 | 6,243 | 6.7 | 6,532 | 4.6 |
| | | | 計 | 25,955 | 0.8 | 27,728 | 6.8 | 29,182 | 5.2 | 30,037 | 2.9 |
| | 小型 | 四輪 | 自家用 | 136,234 | 0.7 | 138,802 | 1.9 | 138,737 | 0.0 | 138,334 | -0.3 |
| | | | 事業用 | 417 | 0.0 | 437 | 4.8 | 436 | -0.2 | 496 | 13.8 |
| | | | 計 | 136,651 | 0.7 | 139,239 | 1.9 | 139,173 | 0.0 | 138,830 | -0.2 |
| | | 三輪 | 自家用 | 1,013 | -23.5 | 832 | -17.9 | 599 | -28.0 | 459 | -23.4 |
| | | | 事業用 | 13 | -50.0 | 10 | -23.1 | 4 | -60.0 | 3 | -25.0 |
| | | | 計 | 1,026 | -24.1 | 842 | -17.9 | 603 | -28.4 | 462 | -23.4 |
| | 被けん引 | | 自家用 | 79 | 6.8 | 87 | 10.1 | 92 | 5.7 | 92 | 0.0 |
| | | | 事業用 | 273 | -3.2 | 297 | 8.8 | 417 | 40.4 | 432 | 3.6 |
| | | | 計 | 352 | -1.1 | 384 | 9.1 | 509 | 32.6 | 524 | 2.9 |
| | 軽自動車 | | 四輪 | 73,382 | 9.9 | 79,513 | 8.4 | 89,539 | 12.6 | 103,295 | 15.4 |
| | | | 三輪 | 107 | -10.8 | 100 | -6.5 | 87 | -13.0 | 75 | -13.8 |
| | 貨物計 | | | 237,473 | 1.0 | 247,806 | 4.4 | 259,093 | 4.6 | 273,223 | 5.5 |
| 乗合 | 普通車 | | 自家用 | 355 | 7.3 | 371 | 4.5 | 385 | 3.8 | 426 | 10.6 |
| | | | 事業用 | 1,233 | -1.6 | 1,257 | 1.9 | 1,276 | 1.5 | 1,276 | 0.0 |
| | | | 計 | 1,588 | 0.3 | 1,628 | 2.5 | 1,661 | 2.0 | 1,702 | 2.5 |
| | 小型 | | 自家用 | 2,803 | 5.7 | 2,902 | 3.5 | 2,910 | 0.3 | 2,947 | 1.3 |
| | | | 事業用 | 40 | 37.9 | 62 | 55.0 | 62 | 0.0 | 65 | 4.8 |
| | | | 計 | 2,843 | 9.6 | 2,964 | 4.3 | 2,972 | 0.3 | 3,012 | 1.3 |
| | 乗合計 | | | 4,431 | 0.7 | 4,592 | 3.6 | 4,633 | 0.9 | 4,714 | 1.7 |
| 乗用 | 普通 | | 自家用 | 4,768 | 18.5 | 5,621 | 17.9 | 6,630 | 18.0 | 7,276 | 9.7 |
| | | | 事業用 | 19 | 11.8 | 20 | 5.3 | 21 | 5.0 | 18 | -14.3 |
| | | | 計 | 4,787 | 18.5 | 5,641 | 17.8 | 6,651 | 17.9 | 7,294 | 9.7 |
| | 小型 | | 自家用 | 368,376 | 6.7 | 397,368 | 7.9 | 420,677 | 5.9 | 439,355 | 4.4 |
| | | | 事業用 | 3,018 | -0.3 | 3,010 | -0.3 | 3,033 | 0.8 | 3,039 | 0.2 |
| | | | 計 | 371,394 | 6.6 | 400,378 | 7.8 | 423,710 | 5.8 | 442,394 | 4.4 |
| | 軽四輪 | | | 44,744 | 1.5 | 43,029 | -3.8 | 43,640 | 1.4 | 42,467 | -2.7 |
| | 乗用計 | | | 420,925 | 6.2 | 449,048 | 6.7 | 474,001 | 5.6 | 492,155 | 3.8 |
| 特種(殊)用途 | 普通 | | 自家用 | 6,056 | 3.5 | 6,333 | 4.6 | 6,560 | 3.6 | 6,732 | 2.6 |
| | | | 事業用 | 773 | 9.5 | 832 | 7.6 | 866 | 4.1 | 917 | 5.9 |
| | | | 計 | 6,829 | 4.1 | 7,165 | 4.9 | 7,426 | 3.6 | 7,649 | 3.0 |
| | 小型 | | 自家用 | 1,762 | 1.6 | 1,889 | 7.2 | 1,912 | 1.2 | 1,874 | -2.0 |
| | | | 事業用 | 40 | 2.7 | 41 | 2.5 | 42 | 2.4 | 41 | -2.4 |
| | | | 計 | 1,802 | 1.6 | 1,930 | 7.1 | 1,954 | 1.2 | 1,915 | -2.0 |
| | 大型特殊 | | 自家用 | 3,260 | 7.6 | 3,564 | 9.3 | 3,623 | 1.7 | 3,910 | 7.9 |
| | | | 事業用 | 77 | 14.9 | 102 | 32.5 | 108 | 5.9 | 114 | 5.6 |
| | | | 計 | 3,337 | 7.8 | 3,666 | 9.9 | 3,731 | 1.8 | 4,024 | 7.9 |
| | 特種(殊)用途計 | | | 11,968 | 4.7 | 12,761 | 6.6 | 13,111 | 2.7 | 13,588 | 3.6 |
| 二輪 | 小型二輪 | | | 2,683 | -2.4 | 2,787 | 3.9 | 3,345 | 20.0 | 4,193 | 25.4 |
| | 軽二輪 | | | 5,701 | -4.2 | 5,578 | -2.2 | 5,580 | 0.0 | 6,039 | 8.2 |
| | 二輪計 | | | 8,384 | -3.6 | 8,365 | -0.2 | 8,925 | 6.7 | 10,232 | 14.6 |
| 合計 | | | | 683,181 | 4.9 | 722,572 | 5.8 | 759,763 | 5.1 | 793,912 | 4.5 |

| | | | | | | | | |
|---|---|---|---|---|---|---|---|---|
| 登録車 | 556,564 | 4.8 | 591,565 | 6.3 | 617,572 | 4.4 | 637,843 | 3.3 |
| 検査自動車 | 2,683 | -2.4 | 2,787 | 3.9 | 3,345 | 20.0 | 4,193 | 25.4 |
| 軽自動車 | 123,934 | 6.0 | 128,220 | 3.5 | 138,846 | 8.3 | 151,876 | 9.4 |
| 総計 | 683,181 | 4.9 | 722,572 | 5.8 | 759,763 | 5.1 | 793,912 | 4.5 |

検査自動車欄を廃止し、小型二輪車に改正

| 昭和57年 | | 昭和58年 | | 昭和59年 | | 昭和60年 | | 昭和61年 | |
|---|---|---|---|---|---|---|---|---|---|
| 車両数 | % | 車両数 | % | 車両数 | % | 車両数 | % | 車両数 | % |
| 23,944 | 1.9 | 24,222 | 1.2 | 24,591 | 1.5 | 25,077 | 2.0 | 25,685 | 2.4 |
| 6,841 | 4.7 | 7,088 | 3.6 | 7,596 | 7.2 | 8,104 | 6.7 | 8,351 | 3.0 |
| 30,785 | 2.5 | 31,310 | 1.7 | 32,187 | 2.8 | 33,181 | 3.1 | 34,036 | 2.6 |
| 136,855 | −1.1 | 134,862 | −1.5 | 132,628 | −1.7 | 131,010 | −1.2 | 129,235 | −1.4 |
| 542 | 9.3 | 591 | 9.0 | 623 | 5.4 | 671 | 7.7 | 697 | 3.9 |
| 137,397 | −1.0 | 135,453 | −1.4 | 133,251 | −1.6 | 131,681 | −1.2 | 129,932 | −1.3 |
| 378 | −17.6 | 314 | −16.9 | 265 | −15.6 | 225 | −15.1 | 187 | −16.9 |
| − | | − | | − | | − | | − | |
| 378 | −18.2 | 314 | −16.9 | 265 | −15.6 | 225 | −15.1 | 187 | −16.9 |
| 97 | 5.4 | 95 | −2.1 | 93 | −2.1 | 89 | −4.3 | 89 | 0.0 |
| 461 | 6.7 | 541 | 17.4 | 555 | 2.6 | 574 | 3.4 | 585 | 1.9 |
| 558 | 6.5 | 636 | 14.0 | 648 | 1.9 | 663 | 2.3 | 674 | 1.7 |
| 120,523 | 16.7 | 139,423 | 15.7 | 157,623 | 13.1 | 178,120 | 13.0 | 199,664 | 12.1 |
| 67 | −10.7 | 65 | −3.0 | 63 | −3.1 | 61 | −3.2 | 56 | −8.2 |
| 289,708 | 6.0 | 307,201 | 6.0 | 324,037 | 5.5 | 343,931 | 6.1 | 364,549 | 6.0 |
| 467 | 9.6 | 481 | 3.0 | 491 | 2.1 | 510 | 3.9 | 531 | 4.1 |
| 1,281 | 0.4 | 1,279 | −0.2 | 1,271 | −0.6 | 1,273 | 0.2 | 1,271 | −0.2 |
| 1,748 | 2.7 | 1,760 | 0.7 | 1,762 | 0.1 | 1,783 | 1.2 | 1,802 | 1.1 |
| 2,960 | 0.4 | 2,973 | 0.4 | 2,974 | 0.0 | 3,016 | 1.4 | 3,074 | 1.9 |
| 80 | 23.1 | 82 | 2.5 | 83 | 1.2 | 88 | 6.0 | 101 | 14.8 |
| 3,040 | 0.9 | 3,055 | 0.5 | 3,057 | 0.1 | 3,104 | 1.5 | 3,175 | 2.3 |
| 4,788 | 1.6 | 4,815 | 0.6 | 4,819 | 0.1 | 4,887 | 1.4 | 4,977 | 1.8 |
| 8,214 | 12.9 | 8,841 | 7.6 | 10,160 | 14.9 | 11,246 | 10.7 | 12,109 | 7.7 |
| 17 | −5.6 | 16 | −5.9 | 17 | 6.3 | 17 | 0.0 | 24 | 41.2 |
| 8,231 | 12.8 | 8,857 | 7.6 | 10,177 | 14.9 | 11,263 | 10.7 | 12,133 | 7.7 |
| 458,314 | 4.3 | 475,638 | 3.8 | 495,043 | 4.1 | 511,802 | 3.4 | 530,124 | 3.6 |
| 3,052 | 0.4 | 3,050 | −0.1 | 3,026 | −0.8 | 3,050 | 0.8 | 3,045 | −0.2 |
| 461,366 | 4.3 | 478,688 | 3.8 | 498,069 | 4.0 | 514,852 | 3.4 | 533,169 | 3.6 |
| 42,278 | −0.4 | 42,115 | −0.4 | 41,068 | −2.5 | 39,069 | −4.9 | 36,136 | −7.5 |
| 511,875 | 4.0 | 529,660 | 3.5 | 549,314 | 3.7 | 565,184 | 2.9 | 581,438 | 2.9 |
| 6,928 | 2.9 | 7,158 | 3.3 | 7,284 | 1.8 | 7,473 | 2.6 | 7,716 | 3.3 |
| 938 | 2.3 | 943 | 0.5 | 976 | 3.5 | 1,020 | 4.5 | 1,037 | 1.7 |
| 7,866 | 2.8 | 8,101 | 3.0 | 8,260 | 2.0 | 8,493 | 2.8 | 8,753 | 3.1 |
| 1,876 | 0.1 | 1,900 | 1.3 | 1,971 | 3.7 | 1,981 | 0.5 | 2,040 | 3.0 |
| 46 | 12.2 | 51 | 10.9 | 76 | 49.0 | 89 | 17.1 | 106 | 19.1 |
| 1,922 | 0.4 | 1,951 | 1.5 | 2,047 | 4.9 | 2,070 | 1.1 | 2,146 | 3.7 |
| 4,201 | 7.4 | 4,422 | 5.3 | 4,693 | 6.1 | 4,920 | 4.8 | 5,120 | 4.1 |
| 123 | 7.9 | 124 | 0.8 | 126 | 1.6 | 118 | −6.3 | 111 | −5.9 |
| 4,324 | 7.5 | 4,546 | 5.1 | 4,819 | 6.0 | 5,038 | 4.5 | 5,231 | 3.8 |
| 14,112 | 3.9 | 14,598 | 3.4 | 15,126 | 3.6 | 15,601 | 3.1 | 16,130 | 3.4 |
| 5,368 | 28.0 | 6,783 | 26.4 | 7,756 | 14.3 | 9,128 | 17.7 | 10,511 | 15.2 |
| 6,854 | 13.5 | 8,244 | 20.3 | 10,134 | 22.9 | 12,187 | 20.3 | 14,117 | 15.8 |
| 12,222 | 19.4 | 15,027 | 23.0 | 17,890 | 19.1 | 21,315 | 19.1 | 24,628 | 15.5 |
| 832,705 | 4.9 | 871,301 | 4.6 | 911,186 | 4.6 | 950,918 | 4.4 | 991,722 | 4.3 |

| | | | | | | | | | |
|---|---|---|---|---|---|---|---|---|---|
| 657,615 | 3.1 | 674,671 | 2.6 | 694,542 | 2.9 | 712,353 | 2.6 | 731,238 | 2.7 |
| 5,368 | 28.0 | 6,783 | 26.4 | 7,756 | 14.3 | 9,128 | 17.7 | 10,511 | 15.2 |
| 169,722 | 11.8 | 189,847 | 11.9 | 208,888 | 10.0 | 229,437 | 9.8 | 249,973 | 9.0 |
| 832,705 | 4.9 | 871,301 | 4.6 | 911,186 | 4.6 | 950,918 | 4.4 | 991,722 | 4.3 |

| 昭和62年 | | 昭和63年 | | 平成元年 | | 平成2年 | | 平成3年 | |
|---|---|---|---|---|---|---|---|---|---|
| 車両数 | % | 車両数 | % | 車両数 | % | 車両数 | % | 車両数 | % |
| 26,448 | 3.0 | 27,650 | 4.5 | 29,671 | 7.3 | 31,481 | 6.1 | 33,956 | 7.9 |
| 8,834 | 5.8 | 9,372 | 6.1 | 10,127 | 8.1 | 10,770 | 6.3 | 11,211 | 4.1 |
| 35,282 | 3.7 | 37,022 | 4.9 | 39,798 | 7.5 | 42,251 | 6.2 | 45,167 | 6.9 |
| 128,250 | −0.8 | 128,570 | 0.2 | 129,861 | 1.0 | 129,801 | 0.0 | 129,909 | 0.1 |
| 712 | 2.2 | 773 | 8.6 | 809 | 4.7 | 845 | 4.4 | 862 | 2.0 |
| 128,962 | −0.7 | 129,343 | 0.3 | 130,670 | 1.0 | 130,646 | 0.0 | 130,771 | 0.1 |
| 159 | −15.0 | 141 | −11.3 | 124 | −12.1 | 109 | −12.1 | 96 | −11.9 |
| − | | − | | − | | − | | − | |
| 159 | −15.0 | 141 | −11.3 | 124 | −12.1 | 109 | −12.1 | 96 | −11.9 |
| 101 | 13.5 | 107 | 5.9 | 107 | −24.1 | 103 | −3.7 | 110 | 6.8 |
| 570 | −2.6 | 593 | 4.0 | 616 | 3.9 | 642 | 4.2 | 668 | 4.0 |
| 671 | −0.4 | 700 | 4.3 | 723 | 3.3 | 745 | 3.0 | 778 | 4.4 |
| 221,869 | 11.1 | 242,542 | 9.3 | 262,339 | 8.2 | 267,606 | 2.0 | 266,320 | −0.5 |
| 54 | −3.6 | 55 | 1.9 | 51 | −7.3 | 49 | −3.9 | 47 | −4.1 |
| 386,997 | 6.2 | 409,803 | 5.9 | 433,705 | 5.8 | 441,406 | 1.8 | 443,179 | 0.4 |
| 535 | 0.8 | 529 | −1.1 | 549 | 3.8 | 543 | −1.1 | 536 | −1.3 |
| 1,277 | 0.5 | 1,260 | −1.3 | 1,252 | −0.6 | 1,233 | −1.5 | 1,229 | −0.3 |
| 1,812 | 0.6 | 1,789 | −1.3 | 1,801 | 0.7 | 1,776 | −1.4 | 1,765 | −0.6 |
| 3,123 | 1.6 | 3,178 | 1.8 | 3,291 | 3.6 | 3,310 | 0.6 | 3,385 | 2.3 |
| 108 | 6.9 | 117 | 8.3 | 129 | 10.3 | 133 | 3.1 | 149 | 12.0 |
| 3,231 | 1.8 | 3,295 | 2.0 | 3,420 | 3.8 | 3,443 | 0.7 | 3,534 | 2.6 |
| 5,043 | 1.3 | 5,084 | 0.8 | 5,221 | 2.7 | 5,219 | 0.0 | 5,299 | 1.5 |
| 12,748 | 5.3 | 14,453 | 13.4 | 16,636 | 15.1 | 23,070 | 38.7 | 34,148 | 48.0 |
| 31 | 29.2 | 37 | 19.4 | 49 | 32.4 | 61 | 24.5 | 72 | 18.0 |
| 12,779 | 5.3 | 14,490 | 13.4 | 16,685 | 15.1 | 23,131 | 38.6 | 34,220 | 47.9 |
| 548,849 | 3.5 | 571,946 | 4.2 | 592,505 | 3.6 | 622,573 | 5.1 | 641,945 | 3.1 |
| 3,043 | −0.1 | 3,014 | −1.0 | 2,992 | −0.7 | 3,002 | 0.3 | 3,005 | 0.1 |
| 551,892 | 3.5 | 574,960 | 4.2 | 595,497 | 3.6 | 625,575 | 5.1 | 644,950 | 3.1 |
| 32,868 | −9.0 | 30,378 | −7.6 | 28,506 | −6.2 | 35,536 | 24.7 | 51,044 | 43.6 |
| 597,539 | 2.8 | 619,828 | 3.7 | 640,688 | 3.4 | 684,242 | 6.8 | 730,214 | 6.7 |
| 8,056 | 4.4 | 8,615 | 6.9 | 9,299 | 7.9 | 9,920 | 6.7 | 10,533 | 6.2 |
| 1,121 | 8.1 | 1,165 | 3.9 | 1,234 | 5.9 | 1,264 | 2.4 | 1,316 | 4.1 |
| 9,177 | 4.8 | 9,780 | 6.6 | 10,533 | 7.7 | 11,184 | 6.2 | 11,849 | 5.9 |
| 2,150 | 5.4 | 2,282 | 6.1 | 2,507 | 9.9 | 2,701 | 7.7 | 2,763 | 2.3 |
| 125 | 17.9 | 131 | 4.8 | 149 | 13.7 | 155 | 4.0 | 150 | −3.2 |
| 2,275 | 6.0 | 2,413 | 6.1 | 2,656 | 10.1 | 2,856 | 7.5 | 2,913 | 2.0 |
| 5,398 | 5.4 | 5,649 | 4.6 | 5,941 | 5.2 | 6,269 | 5.5 | 6,610 | 5.4 |
| 108 | −2.7 | 110 | 1.9 | 109 | −0.9 | 108 | −0.9 | 109 | 0.9 |
| 5,506 | 5.3 | 5,759 | 4.6 | 6,050 | 5.1 | 6,377 | 5.4 | 6,719 | 5.4 |
| 16,958 | 5.1 | 17,952 | 5.9 | 19,239 | 7.2 | 20,417 | 6.1 | 21,481 | 5.2 |
| 11,797 | 12.2 | 13,050 | 10.6 | 13,834 | 6.0 | 14,062 | 1.6 | 13,991 | −0.5 |
| 15,940 | 12.9 | 18,190 | 14.1 | 20,230 | 11.2 | 21,540 | 6.5 | 22,643 | 5.1 |
| 27,737 | 12.6 | 31,240 | 12.6 | 34,064 | 9.0 | 35,602 | 4.5 | 36,634 | 2.9 |
| 1,034,274 | 4.3 | 1,083,907 | 4.8 | 1,132,917 | 4.5 | 1,186,886 | 4.8 | 1,236,807 | 4.2 |

| | | | | | | | | | |
|---|---|---|---|---|---|---|---|---|---|
| 751,746 | 2.8 | 779,692 | 3.7 | 807,957 | 3.6 | 848,093 | 5.0 | 882,762 | 4.1 |
| 11,797 | 12.2 | 13,050 | 10.6 | 13,834 | 6.0 | 14,062 | 1.7 | 13,991 | −0.5 |
| 270,731 | 8.3 | 291,165 | 7.5 | 311,126 | 6.8 | 324,731 | 4.4 | 340,054 | 4.7 |
| 1,034,274 | 4.3 | 1,083,907 | 4.8 | 1,132,917 | 4.5 | 1,186,886 | 4.8 | 1,236,807 | 4.2 |

| 用途 | 車種 | | 業態 | 平成4年 車両数 | 平成4年 % | 平成5年 車両数 | 平成5年 % | 平成6年 車両数 | 平成6年 % | 平成7年 車両数 | 平成7年 % |
|---|---|---|---|---|---|---|---|---|---|---|---|
| 貨物 | 普通 | | 自家用 | 36,244 | 6.7 | 37,945 | 4.7 | 38,988 | 2.7 | 40,374 | 3.6 |
| | | | 事業用 | 11,589 | 3.4 | 11,792 | 1.8 | 11,988 | 1.7 | 12,601 | 5.1 |
| | | | 計 | 47,833 | 5.9 | 49,737 | 4.0 | 50,976 | 2.5 | 52,975 | 3.9 |
| | 小型 | 四輪 | 自家用 | 128,979 | -0.7 | 127,551 | -1.1 | 126,449 | -0.9 | 125,282 | -0.9 |
| | | | 事業用 | 823 | -4.5 | 846 | 2.8 | 900 | 6.4 | 901 | 0.1 |
| | | | 計 | 129,802 | -0.7 | 128,397 | -1.1 | 127,349 | -0.8 | 126,183 | -0.9 |
| | | 三輪 | 自家用 | 85 | -11.5 | 77 | -9.4 | 69 | -10.4 | 64 | -7.2 |
| | | | 事業用 | - | | - | | - | | - | |
| | | | 計 | 85 | -11.5 | 77 | -9.4 | 69 | -10.4 | 64 | -7.2 |
| | 被けん引 | | 自家用 | 116 | 5.5 | 124 | 6.9 | 122 | -1.6 | 177 | 45.1 |
| | | | 事業用 | 711 | 6.4 | 717 | 0.8 | 718 | 0.1 | 861 | 19.9 |
| | | | 計 | 827 | 6.3 | 841 | 1.7 | 840 | -0.1 | 1,038 | 23.6 |
| | 軽自動車 | | 四輪 | 260,503 | -2.2 | 254,576 | -2.3 | 248,510 | -2.4 | 242,523 | -2.4 |
| | | | 三輪 | 47 | 0.0 | 48 | 2.1 | 50 | 4.2 | 49 | -2.0 |
| | 貨物 | | 計 | 439,097 | -0.9 | 433,676 | -1.2 | 427,794 | -1.4 | 422,832 | -1.2 |
| 乗合 | 普通 | | 自家用 | 528 | -1.5 | 520 | -1.5 | 520 | 0.0 | 501 | -3.7 |
| | | | 事業用 | 1,222 | -0.6 | 1,225 | 0.2 | 1,190 | -2.9 | 1,173 | -1.4 |
| | | | 計 | 1,750 | -0.8 | 1,745 | -0.3 | 1,710 | -2.0 | 1,674 | -2.1 |
| | 小型 | | 自家用 | 3,340 | -1.3 | 3,294 | -1.4 | 3,261 | -1.0 | 3,184 | -2.4 |
| | | | 事業用 | 158 | 6.0 | 164 | 3.8 | 174 | 6.1 | 178 | 2.3 |
| | | | 計 | 3,498 | -1.0 | 3,458 | -1.1 | 3,435 | -0.7 | 3,362 | -2.1 |
| | 乗合 | | 計 | 5,248 | -1.0 | 5,203 | -0.9 | 5,145 | -1.1 | 5,036 | -2.1 |
| 乗用 | 普通 | | 自家用 | 53,513 | 56.7 | 79,848 | 49.2 | 109,274 | 36.9 | 142,808 | 30.7 |
| | | | 事業用 | 79 | 9.7 | 85 | 7.6 | 90 | 5.9 | 91 | 1.1 |
| | | | 計 | 53,592 | 56.6 | 79,933 | 49.2 | 109,364 | 36.8 | 142,899 | 30.7 |
| | 小型 | | 自家用 | 653,701 | 1.8 | 653,829 | 0.0 | 651,112 | -0.4 | 643,556 | -1.2 |
| | | | 事業用 | 3,002 | -0.1 | 2,979 | -0.8 | 2,999 | 0.7 | 2,962 | -1.2 |
| | | | 計 | 656,703 | 1.8 | 656,808 | 0.0 | 654,111 | -0.4 | 646,518 | -1.2 |
| | 軽四輪 | | | 67,271 | 31.8 | 82,131 | 22.1 | 97,548 | 18.8 | 113,867 | 16.7 |
| | 乗用 | | 計 | 777,566 | 6.5 | 818,872 | 5.3 | 861,023 | 5.1 | 903,284 | 4.9 |
| 特種(殊)用途 | 普通 | | 自家用 | 11,063 | 5.0 | 11,442 | 3.4 | 11,978 | 4.7 | 12,741 | 6.4 |
| | | | 事業用 | 1,363 | 3.6 | 1,465 | 7.5 | 1,515 | 3.4 | 1,600 | 5.6 |
| | | | 計 | 12,426 | 4.9 | 12,907 | 3.9 | 13,493 | 4.5 | 14,341 | 6.3 |
| | 小型 | | 自家用 | 2,992 | 8.3 | 3,009 | 0.6 | 3,109 | 3.3 | 3,149 | 1.3 |
| | | | 事業用 | 154 | 2.7 | 154 | 0.0 | 163 | 5.8 | 169 | 3.7 |
| | | | 計 | 3,146 | 8.0 | 3,163 | 0.5 | 3,272 | 3.4 | 3,318 | 1.4 |
| | 大型特殊 | | 自家用 | 6,914 | 4.6 | 7,172 | 3.7 | 7,417 | 3.4 | 7,700 | 3.8 |
| | | | 事業用 | 111 | 1.8 | 110 | -0.9 | 113 | 2.7 | 115 | 1.8 |
| | | | 計 | 7,025 | 4.6 | 7,282 | 3.7 | 7,530 | 3.4 | 7,815 | 3.8 |
| | 特種(殊)用途計 | | | 22,597 | 5.2 | 23,352 | 3.3 | 24,295 | 4.0 | 25,474 | 4.9 |
| 二輪 | 小型二輪 | | | 14,139 | 1.1 | 14,917 | 5.5 | 15,747 | 5.6 | 16,743 | 6.3 |
| | 軽二輪 | | | 23,443 | 3.5 | 24,090 | 2.8 | 24,513 | 1.8 | 24,686 | 0.7 |
| | 二輪 | | 計 | 37,582 | 2.6 | 39,007 | 3.8 | 40,260 | 3.2 | 41,429 | 2.9 |
| 合計 | | | | 1,282,090 | 3.7 | 1,320,110 | 3.0 | 1,358,517 | 2.9 | 1,398,055 | 2.9 |

| | | | | | | | |
|---|---|---|---|---|---|---|---|
| 岐阜管轄 | 1,171,801 | - | 1,207,207 | 3.0 | 1,242,588 | 2.9 | 1,278,867 | 2.9 |
| 飛騨管轄 | 110,289 | - | 112,903 | 2.4 | 115,929 | 2.7 | 119,188 | 2.8 |

※平成3年10月飛騨自動車検査登録事務所開設

| | | | | | | | | |
|---|---|---|---|---|---|---|---|---|
| 登録車 | 916,687 | 3.8 | 944,348 | 3.0 | 972,149 | 2.9 | 1,000,187 | 2.9 |
| 小型二輪車 | 14,139 | 1.1 | 14,917 | 5.5 | 15,747 | 5.6 | 16,743 | 6.3 |
| 軽自動車 | 351,264 | 3.3 | 360,845 | 2.7 | 370,621 | 2.7 | 381,125 | 2.8 |
| 総計 | 1,282,090 | 3.7 | 1,320,110 | 3.0 | 1,358,517 | 2.9 | 1,398,055 | 2.9 |

| 用途 | 車種 | | 業態別 | 平成8年 車両数 | 平成8年 % | 平成9年 車両数 | 平成9年 % | 平成10年 車両数 | 平成10年 % | 平成11年 車両数 | 平成11年 % |
|---|---|---|---|---|---|---|---|---|---|---|---|
| 貨物 | 普通 | | 自家用 | 41,164 | 2.0 | 42,101 | 2.3 | 42,015 | -0.2 | 41,474 | -1.3 |
| | | | 事業用 | 13,127 | 4.2 | 13,693 | 4.3 | 13,825 | 1.0 | 13,389 | -3.2 |
| | | | 計 | 54,291 | 2.5 | 55,794 | 2.8 | 55,840 | 0.1 | 54,863 | -1.7 |
| | 小型 | 四輪 | 自家用 | 124,239 | -0.8 | 123,249 | -0.8 | 120,934 | -1.9 | 117,695 | -2.7 |
| | | | 事業用 | 902 | 0.1 | 872 | -3.3 | 815 | -6.5 | 784 | -3.8 |
| | | | 計 | 125,141 | -0.8 | 124,121 | -0.8 | 121,749 | -1.9 | 118,479 | -2.7 |
| | | 三輪 | 自家用 | 56 | -12.5 | 49 | -12.5 | 44 | -10.2 | 41 | -6.8 |
| | | | 事業用 | - | | 1 | | 1 | 0.0 | 1 | 0.0 |
| | | | 計 | 56 | -12.5 | 50 | -10.7 | 45 | -10.0 | 42 | -6.7 |
| | 被けん引 | | 自家用 | 190 | 7.3 | 197 | 3.7 | 197 | 0.0 | 202 | 2.5 |
| | | | 事業用 | 957 | 11.1 | 1,017 | 6.3 | 950 | -6.6 | 906 | -4.6 |
| | | | 計 | 1,147 | 10.5 | 1,214 | 5.8 | 1,147 | -5.5 | 1,108 | -3.4 |
| | 軽自動車 | | 四輪 | 235,663 | -2.8 | 226,249 | -4.0 | 218,359 | -3.5 | 210,297 | -3.7 |
| | | | 三輪 | 49 | 0.0 | 51 | 4.1 | 52 | 2.0 | 52 | 0.0 |
| | 貨物 | | 計 | 416,347 | -1.5 | 407,479 | -2.1 | 397,192 | -2.5 | 384,841 | -3.1 |
| 乗合 | 普通 | | 自家用 | 496 | -1.0 | 504 | 1.6 | 497 | -1.4 | 503 | 1.2 |
| | | | 事業用 | 1,140 | -2.8 | 1,118 | -1.9 | 1,107 | -1.0 | 1,096 | -1.0 |
| | | | 計 | 1,636 | -2.3 | 1,622 | -0.9 | 1,604 | -1.1 | 1,599 | -0.3 |
| | 小型 | | 自家用 | 3,166 | -0.6 | 3,092 | -2.3 | 3,040 | -1.7 | 2,984 | -1.8 |
| | | | 事業用 | 200 | 12.4 | 251 | 25.5 | 299 | 19.1 | 323 | 8.0 |
| | | | 計 | 3,366 | 0.1 | 3,343 | -0.7 | 3,339 | -0.1 | 3,307 | -1.0 |
| | 乗合 | | 計 | 5,002 | -0.7 | 4,965 | -0.7 | 4,943 | -0.4 | 4,906 | -0.7 |
| 乗用 | 普通 | | 自家用 | 177,589 | 24.4 | 213,603 | 20.3 | 242,020 | 13.3 | 262,674 | 8.5 |
| | | | 事業用 | 94 | 3.3 | 99 | 5.3 | 99 | 0.0 | 99 | 0.0 |
| | | | 計 | 177,683 | 24.3 | 213,702 | 20.3 | 242,119 | 13.3 | 262,773 | 8.5 |
| | 小型 | | 自家用 | 635,297 | -1.3 | 624,870 | -1.6 | 612,633 | -2.0 | 599,945 | -2.1 |
| | | | 事業用 | 2,937 | -0.8 | 2,918 | -0.6 | 2,893 | -0.9 | 2,881 | -0.4 |
| | | | 計 | 638,234 | -1.3 | 627,788 | -1.6 | 615,526 | -2.0 | 602,826 | -2.1 |
| | 軽四輪 | | | 132,360 | 16.2 | 153,489 | 16.0 | 171,185 | 11.5 | 190,813 | 11.5 |
| | 乗用 | | 計 | 948,277 | 5.0 | 994,979 | 4.9 | 1,028,830 | 3.4 | 1,056,412 | 2.7 |
| 特種(殊)用途 | 普通 | | 自家用 | 14,061 | 10.4 | 15,573 | 10.8 | 17,031 | 9.4 | 19,045 | 11.8 |
| | | | 事業用 | 1,689 | 5.6 | 1,779 | 5.3 | 1,953 | 9.8 | 1,982 | 1.5 |
| | | | 計 | 15,750 | 9.8 | 17,352 | 10.2 | 18,984 | 9.4 | 21,027 | 10.8 |
| | 小型 | | 自家用 | 3,240 | 2.9 | 3,395 | 4.8 | 3,571 | 5.2 | 3,837 | 7.4 |
| | | | 事業用 | 185 | 9.5 | 212 | 14.6 | 222 | 4.7 | 246 | 10.8 |
| | | | 計 | 3,425 | 3.2 | 3,607 | 5.3 | 3,793 | 5.2 | 4,083 | 7.6 |
| | 軽自動車 | | | 917 | - | 1,175 | 28.1 | 1,449 | 23.3 | 1,767 | 21.9 |
| | 大型特殊 | | 自家用 | 7,928 | 3.0 | 6,798 | -14.3 | 6,649 | -2.2 | 6,821 | 2.6 |
| | | | 事業用 | 121 | 5.2 | 132 | 9.1 | 124 | -6.1 | 125 | 0.8 |
| | | | 計 | 8,049 | 3.0 | 6,930 | -13.9 | 6,773 | -2.3 | 6,946 | 2.6 |
| | 特種(殊)用途計 | | | 28,141 | 3.4 | 29,064 | 3.3 | 30,999 | 6.7 | 33,823 | 9.1 |
| 二輪 | 小型二輪 | | | 17,412 | 4.0 | 17,756 | 2.0 | 17,891 | 0.8 | 18,629 | 4.1 |
| | 軽二輪 | | | 24,564 | -0.5 | 24,082 | -2.0 | 23,340 | -3.1 | 22,725 | -2.6 |
| | 二輪 | | 計 | 41,976 | 1.3 | 41,838 | -0.3 | 41,231 | -1.5 | 41,354 | 0.3 |
| 合計 | | | | 1,439,743 | 3.0 | 1,478,325 | 2.7 | 1,503,195 | 1.7 | 1,521,336 | 1.2 |

| | | | | | | | | |
|---|---|---|---|---|---|---|---|---|
| 岐阜管轄 | 1,317,280 | 3.0 | 1,352,958 | 3.0 | 1,375,531 | 1.7 | 1,391,801 | 1.2 |
| 飛騨管轄 | 122,463 | 2.7 | 125,367 | 3.0 | 127,664 | 1.8 | 129,535 | 1.5 |

| | | | | | | | | |
|---|---|---|---|---|---|---|---|---|
| 登録車 | 1,028,778 | 2.9 | 1,055,523 | 2.6 | 1,070,919 | 1.5 | 1,077,053 | 0.6 |
| 小型二輪車 | 17,412 | 4.0 | 17,756 | 2.0 | 17,891 | 0.8 | 18,629 | 4.1 |
| 軽自動車 | 393,553 | 3.3 | 405,046 | 2.9 | 414,385 | 2.3 | 425,654 | 2.8 |
| 総計 | 1,439,743 | 3.0 | 1,478,325 | 2.7 | 1,503,195 | 1.7 | 1,521,336 | 1.2 |

※ 特種(殊)用途用欄に軽自動車を加える

| 平成12年 | | 平成13年 | | 平成14年 | | 平成15年 | | 平成16年 | |
|---|---|---|---|---|---|---|---|---|---|
| 車両数 | % | 車両数 | % | 車両数 | % | 車両数 | % | 車両数 | % |
| 40,797 | -1.6 | 40,357 | -1.1 | 39,963 | -1.0 | 39,425 | -1.3 | 39,804 | 1.0 |
| 13,514 | 0.9 | 13,668 | 1.1 | 13,990 | 2.4 | 14,418 | 3.1 | 15,016 | 4.1 |
| 54,311 | -1.0 | 54,025 | -0.5 | 53,953 | -0.1 | 53,843 | -0.2 | 54,820 | 1.8 |
| 114,413 | -2.8 | 111,762 | -2.3 | 108,395 | -3.0 | 104,884 | -3.2 | 102,172 | -2.6 |
| 782 | -0.3 | 776 | -0.8 | 808 | 4.1 | 857 | 6.1 | 868 | 1.3 |
| 115,195 | -2.8 | 112,538 | -2.3 | 109,203 | -3.0 | 105,741 | -3.2 | 103,040 | -2.6 |
| 38 | -7.3 | 37 | -2.6 | 32 | -13.5 | 29 | -9.4 | 27 | -6.9 |
| 1 | 0.0 | 1 | 0.0 | 1 | 0.0 | 1 | 0.0 | 1 | 0.0 |
| 39 | -7.1 | 38 | -2.6 | 33 | -13.2 | 30 | -9.1 | 28 | -6.7 |
| 201 | -0.5 | 203 | 1.0 | 220 | 8.4 | 223 | 1.4 | 217 | -2.7 |
| 912 | 0.7 | 912 | 0.0 | 934 | 2.4 | 955 | 2.2 | 959 | 0.4 |
| 1,113 | 0.5 | 1,115 | 0.2 | 1,154 | 3.5 | 1,178 | 2.1 | 1,176 | -0.2 |
| 204,868 | -2.6 | 200,106 | -2.3 | 196,815 | -1.6 | 193,513 | -1.7 | 191,615 | -1.0 |
| 50 | -3.8 | 50 | 0.0 | 44 | -12.0 | 43 | -2.3 | 42 | -2.3 |
| 375,576 | -2.4 | 367,872 | -2.1 | 361,202 | -1.8 | 354,348 | -1.9 | 350,721 | -1.0 |
| 491 | -2.4 | 478 | -2.6 | 446 | -6.7 | 437 | -2.0 | 441 | 0.9 |
| 1,098 | 0.2 | 1,111 | 1.2 | 1,164 | 4.8 | 1,168 | 0.3 | 1,158 | -0.9 |
| 1,589 | -0.6 | 1,589 | 0.0 | 1,610 | 1.3 | 1,605 | -0.3 | 1,599 | -0.4 |
| 2,897 | -2.9 | 2,894 | -0.1 | 2,871 | -0.8 | 2,820 | -1.8 | 2,844 | 0.9 |
| 335 | 3.7 | 364 | 8.7 | 387 | 6.3 | 437 | 12.9 | 465 | 6.4 |
| 3,232 | -2.3 | 3,258 | 0.8 | 3,258 | 0.0 | 3,257 | 0.0 | 3,309 | 1.6 |
| 4,821 | -1.7 | 4,847 | 0.5 | 4,868 | 0.4 | 4,862 | -0.1 | 4,908 | 0.9 |
| 280,203 | 6.7 | 298,997 | 6.7 | 314,515 | 5.2 | 323,355 | 2.8 | 331,973 | 2.7 |
| 96 | -3.0 | 94 | -2.1 | 92 | -2.1 | 106 | 15.2 | 119 | 12.3 |
| 280,299 | 6.7 | 299,091 | 6.7 | 314,607 | 5.2 | 323,461 | 2.8 | 332,092 | 2.7 |
| 585,082 | -2.5 | 572,004 | -2.2 | 559,079 | -2.3 | 551,669 | -1.3 | 541,571 | -1.8 |
| 2,881 | 0.0 | 2,879 | -0.1 | 2,890 | 0.4 | 2,851 | -1.3 | 2,854 | 0.1 |
| 587,963 | -2.5 | 574,883 | -2.2 | 561,969 | -2.2 | 554,520 | -1.3 | 544,425 | -1.8 |
| 215,843 | 13.1 | 238,870 | 10.7 | 260,719 | 9.1 | 280,450 | 7.6 | 300,702 | 7.2 |
| 1,084,105 | 2.6 | 1,112,844 | 2.7 | 1,137,295 | 2.2 | 1,158,431 | 1.9 | 1,177,219 | 1.6 |
| 20,616 | 8.2 | 20,878 | 1.3 | 20,732 | -0.7 | 20,145 | -2.8 | 19,572 | -2.8 |
| 2,107 | 6.3 | 2,152 | 2.1 | 2,223 | 3.3 | 2,326 | 4.6 | 2,484 | 6.8 |
| 22,723 | 8.1 | 23,030 | 1.4 | 22,955 | -0.3 | 22,471 | -2.1 | 22,056 | -1.8 |
| 4,013 | 4.6 | 3,965 | -1.2 | 3,839 | -3.2 | 3,630 | -5.4 | 3,511 | -3.3 |
| 265 | 7.7 | 287 | 8.3 | 297 | 3.5 | 299 | 0.7 | 300 | 0.3 |
| 4,278 | 4.8 | 4,252 | -0.6 | 4,136 | -2.7 | 3,929 | -5.0 | 3,811 | -3.0 |
| 2,126 | 20.3 | 2,380 | 11.9 | 2,559 | 7.5 | 2,749 | 7.4 | 2,902 | 5.6 |
| 6,916 | 1.4 | 6,952 | 0.5 | 6,931 | -0.3 | 6,950 | 0.3 | 6,923 | -0.4 |
| 127 | 1.6 | 125 | -1.6 | 119 | -4.8 | 118 | -0.8 | 117 | -0.8 |
| 7,043 | 1.4 | 7,077 | 0.5 | 7,050 | -0.4 | 7,068 | 0.3 | 7,040 | -0.4 |
| 36,170 | 6.9 | 36,739 | 1.6 | 36,700 | -0.1 | 36,217 | -1.3 | 35,809 | -1.1 |
| 19,127 | 2.7 | 18,665 | -2.4 | 19,248 | 3.1 | 19,734 | 2.5 | 20,107 | 1.9 |
| 22,124 | -2.6 | 21,852 | -1.2 | 22,293 | 2.0 | 22,523 | 1.0 | 22,611 | 0.4 |
| 41,251 | -0.2 | 40,517 | -1.8 | 41,541 | 2.5 | 42,257 | 1.7 | 42,718 | 1.1 |
| 1,541,923 | 1.4 | 1,562,819 | 1.4 | 1,581,606 | 1.2 | 1,596,115 | 0.9 | 1,611,375 | 1.0 |

| | | | | | | | | | |
|---|---|---|---|---|---|---|---|---|---|
| 1,410,425 | 1.3 | 1,429,841 | 1.4 | 1,447,132 | 1.2 | 1,460,962 | 1.0 | 1,475,905 | 1.0 |
| 131,498 | 1.5 | 132,978 | 1.1 | 134,474 | 1.1 | 135,153 | 0.5 | 135,470 | 0.2 |

| | | | | | | | | | |
|---|---|---|---|---|---|---|---|---|---|
| 1,077,785 | 0.1 | 1,080,896 | 0.3 | 1,079,928 | -0.1 | 1,077,103 | -0.3 | 1,073,396 | -0.3 |
| 19,127 | 2.7 | 18,665 | -2.4 | 19,248 | 3.1 | 19,734 | 2.5 | 20,107 | 1.9 |
| 445,011 | 4.5 | 463,258 | 4.1 | 482,430 | 4.1 | 499,278 | 3.5 | 517,872 | 3.7 |
| 1,541,923 | 1.3 | 1,562,819 | 1.4 | 1,581,606 | 1.2 | 1,596,115 | 0.9 | 1,611,375 | 1.0 |

| 用途 | 車種 | | 業態別 | 平成17年 車両数 | 平成17年 % | 平成18年 車両数 | 平成18年 % | 平成19年 車両数 | 平成19年 % |
|---|---|---|---|---|---|---|---|---|---|
| 貨物 | 普通 | | 自家用 | 41,386 | 4.0 | 43,407 | 4.9 | 44,245 | 1.9 |
| | | | 事業用 | 16,150 | 7.6 | 17,394 | 7.7 | 18,338 | 5.4 |
| | | | 計 | 57,536 | 5.0 | 60,801 | 5.7 | 62,583 | 2.9 |
| | 小型 | 四輪 | 自家用 | 101,291 | -0.9 | 102,115 | 0.8 | 100,701 | -1.4 |
| | | | 事業用 | 906 | 4.4 | 984 | 8.6 | 1,029 | 4.6 |
| | | | 計 | 102,197 | -0.8 | 103,099 | 0.9 | 101,730 | -1.3 |
| | | 三輪 | 自家用 | 26 | -3.7 | 25 | -3.8 | 23 | -8.0 |
| | | | 事業用 | 1 | 0.0 | 1 | 0.0 | 1 | 0.0 |
| | | | 計 | 27 | -3.6 | 26 | -3.7 | 24 | -7.7 |
| | 被けん引 | | 自家用 | 222 | 2.3 | 228 | 2.7 | 216 | -5.3 |
| | | | 事業用 | 990 | 3.2 | 1,003 | 1.3 | 1,000 | -0.3 |
| | | | 計 | 1,212 | 3.1 | 1,231 | 1.6 | 1,216 | -1.2 |
| | 軽自動車 | | 四輪 | 191,135 | -0.3 | 189,898 | -0.6 | 188,198 | -0.9 |
| | | | 三輪 | 37 | -11.9 | 36 | -2.7 | 35 | -2.8 |
| | 貨物 | | 計 | 352,144 | 0.4 | 355,091 | 0.8 | 353,786 | -0.4 |
| 乗合 | 普通 | | 自家用 | 449 | 1.8 | 463 | 3.1 | 469 | 1.3 |
| | | | 事業用 | 1,234 | 6.6 | 1,198 | -2.9 | 1,193 | -0.4 |
| | | | 計 | 1,683 | 5.3 | 1,661 | -1.3 | 1,662 | 0.1 |
| | 小型 | | 自家用 | 2,879 | 1.2 | 2,900 | 0.7 | 2,957 | 2.0 |
| | | | 事業用 | 504 | 8.4 | 509 | 1.0 | 514 | 1.0 |
| | | | 計 | 3,383 | 2.2 | 3,409 | 0.8 | 3,471 | 1.8 |
| | 乗合 | | 計 | 5,066 | 3.2 | 5,070 | 0.1 | 5,133 | 1.2 |
| 乗用 | 普通 | | 自家用 | 340,422 | 2.5 | 345,249 | 1.4 | 345,467 | 0.1 |
| | | | 事業用 | 129 | 8.4 | 146 | 13.2 | 154 | 5.5 |
| | | | 計 | 340,551 | 2.5 | 345,395 | 1.4 | 345,621 | 0.1 |
| | 小型 | | 自家用 | 538,071 | -0.6 | 534,505 | -0.7 | 525,127 | -1.8 |
| | | | 事業用 | 2,836 | -0.6 | 2,805 | -1.1 | 2,666 | -5.0 |
| | | | 計 | 540,907 | -0.6 | 537,310 | -0.7 | 527,793 | -1.8 |
| | 軽四輪 | | | 318,947 | 6.1 | 336,622 | 5.5 | 356,316 | 5.9 |
| | 乗用 | | 計 | 1,200,405 | 2.0 | 1,219,327 | 1.6 | 1,229,730 | 0.9 |
| 特種(殊)用途 | 普通 | | 自家用 | 19,349 | -1.1 | 19,321 | -0.1 | 19,465 | 0.7 |
| | | | 事業用 | 2,645 | 6.5 | 2,891 | 9.3 | 2,988 | 3.4 |
| | | | 計 | 21,994 | -0.3 | 22,212 | 1.0 | 22,453 | 1.1 |
| | 小型 | | 自家用 | 3,380 | -3.7 | 3,320 | -1.8 | 3,306 | -0.4 |
| | | | 事業用 | 284 | -5.3 | 295 | 3.9 | 307 | 4.1 |
| | | | 計 | 3,664 | -3.9 | 3,615 | -1.3 | 3,613 | -0.1 |
| | 軽自動車 | | | 3,025 | 4.2 | 3,167 | 4.7 | 3,237 | 2.2 |
| | 大型特殊 | | 自家用 | 6,916 | -0.1 | 6,924 | 0.1 | 6,984 | 0.9 |
| | | | 事業用 | 119 | 1.7 | 118 | -0.8 | 124 | 5.1 |
| | | | 計 | 7,035 | -0.1 | 7,042 | 0.1 | 7,108 | 0.9 |
| | 特種(殊)用途計 | | | 35,718 | -0.3 | 36,036 | 0.9 | 36,411 | 1.0 |
| 二輪 | 小型二輪 | | | 20,405 | 1.5 | 20,873 | 2.3 | 21,267 | 1.9 |
| | 軽二輪 | | | 22,729 | 0.5 | 23,110 | 1.7 | 23,296 | 0.8 |
| | 二輪計 | | | 43,134 | 1.0 | 43,983 | 2.0 | 44,563 | 1.3 |
| 合計 | | | | 1,636,467 | 1.6 | 1,659,507 | 1.4 | 1,669,623 | 0.6 |

| | | | | | | |
|---|---|---|---|---|---|---|
| 岐阜管轄 | 1,500,381 | 1.7 | 1,522,849 | 1.5 | 1,533,126 | 0.7 |
| 飛騨管轄 | 136,086 | 0.5 | 136,658 | 0.4 | 136,497 | -0.1 |

| | | | | | | |
|---|---|---|---|---|---|---|
| 登録車 | 1,080,189 | 0.6 | 1,085,801 | 0.5 | 1,077,274 | -0.8 |
| 小型二輪車 | 20,405 | 1.5 | 20,873 | 2.3 | 21,267 | 1.9 |
| 軽自動車 | 535,873 | 3.5 | 552,833 | 3.2 | 571,082 | 3.3 |
| 総計 | 1,636,467 | 1.6 | 1,659,507 | 1.4 | 1,669,623 | 0.6 |

| 平成20年 | | 平成21年 | | 平成22年 | | 平成23年 | | 平成24年 | |
|---|---|---|---|---|---|---|---|---|---|
| 車両数 | % | 車両数 | % | 車両数 | % | 車両数 | % | 車両数 | % |
| 43,445 | -1.8 | 41,383 | -4.7 | 39,536 | -4.5 | 37,785 | -4.4 | 36,611 | -3.1 |
| 18,223 | -0.6 | 17,289 | -5.1 | 16,323 | -5.6 | 15,785 | -3.3 | 15,395 | -2.5 |
| 61,668 | -1.5 | 58,672 | -4.9 | 55,859 | -4.8 | 53,570 | -4.1 | 52,006 | -2.9 |
| 97,916 | -2.8 | 93,487 | -4.5 | 89,941 | -3.8 | 86,547 | -3.8 | 84,097 | -2.8 |
| 1,027 | -0.2 | 1,009 | -1.8 | 1,002 | -0.7 | 974 | -2.8 | 977 | 0.3 |
| 98,943 | -2.7 | 94,496 | -4.5 | 90,943 | -3.8 | 87,521 | -3.8 | 85,074 | -2.8 |
| 25 | 8.7 | 25 | 0.0 | 26 | 4.0 | 25 | -3.8 | 25 | 0.0 |
| 1 | 0.0 | 1 | 0.0 | 1 | 0.0 | 1 | 0.0 | 1 | 0.0 |
| 26 | 8.3 | 26 | 0.0 | 27 | 3.8 | 26 | -3.7 | 26 | 0.0 |
| 226 | 4.6 | 220 | -2.7 | 220 | 0.0 | 217 | -1.4 | 212 | -2.3 |
| 1,021 | 2.1 | 1,031 | 1.0 | 1,028 | -0.3 | 1,047 | 1.8 | 1,062 | 1.4 |
| 1,247 | 2.5 | 1,251 | 0.3 | 1,248 | -0.2 | 1,264 | 1.3 | 1,274 | 0.8 |
| 186,549 | -0.9 | 185,224 | -0.7 | 182,503 | -1.5 | 180,931 | -0.9 | 180,789 | -0.1 |
| 36 | 2.9 | 34 | -5.6 | 34 | 0.0 | 34 | 0.0 | 34 | 0.0 |
| 348,469 | -1.5 | 339,703 | -2.5 | 330,614 | -2.7 | 323,346 | -2.2 | 319,203 | -1.3 |
| 463 | -1.3 | 452 | -2.4 | 438 | -3.1 | 428 | -2.3 | 416 | -2.8 |
| 1,193 | 0.0 | 1,185 | -0.7 | 1,193 | 0.7 | 1,219 | 2.2 | 1,163 | -4.6 |
| 1,656 | -0.4 | 1,637 | -1.1 | 1,631 | -0.4 | 1,647 | 1.0 | 1,579 | -4.1 |
| 2,944 | -0.4 | 2,882 | -2.1 | 2,838 | -1.5 | 2,777 | -2.1 | 2,783 | 0.2 |
| 511 | -0.6 | 514 | 0.6 | 515 | 0.2 | 506 | -1.7 | 479 | -5.3 |
| 3,455 | -0.5 | 3,396 | -1.7 | 3,353 | -1.3 | 3,283 | -2.1 | 3,262 | -0.6 |
| 5,111 | -0.4 | 5,033 | -1.5 | 4,984 | -1.0 | 4,930 | -1.1 | 4,841 | -1.8 |
| 345,609 | 0.0 | 343,158 | -0.7 | 343,559 | 0.1 | 346,312 | 0.8 | 352,096 | 1.7 |
| 156 | 1.3 | 159 | 1.9 | 166 | 4.4 | 179 | 7.8 | 178 | -0.6 |
| 345,765 | 0.0 | 343,317 | -0.7 | 343,725 | 0.1 | 346,491 | 0.8 | 352,274 | 1.7 |
| 508,875 | -3.1 | 497,054 | -2.3 | 487,791 | -1.9 | 478,417 | -1.9 | 473,563 | -1.0 |
| 2,615 | -1.9 | 2,534 | -3.1 | 2,443 | -3.6 | 2,209 | -9.6 | 2,139 | -3.2 |
| 511,490 | -3.1 | 499,588 | -2.3 | 490,234 | -1.9 | 480,626 | -2.0 | 475,702 | -1.0 |
| 373,624 | 4.9 | 389,666 | 4.3 | 402,361 | 3.3 | 412,909 | 2.6 | 423,987 | 2.7 |
| 1,230,879 | 0.1 | 1,232,571 | 0.1 | 1,236,320 | 0.3 | 1,240,026 | 0.3 | 1,251,963 | 1.0 |
| 19,138 | -1.7 | 18,224 | -4.8 | 17,765 | -2.5 | 17,221 | -3.1 | 17,037 | -1.1 |
| 2,987 | 0.0 | 2,932 | -1.8 | 2,918 | -0.5 | 2,846 | -2.5 | 2,778 | -2.4 |
| 22,125 | -1.5 | 21,156 | -4.4 | 20,683 | -2.2 | 20,067 | -3.0 | 19,815 | -1.3 |
| 3,266 | -1.2 | 3,128 | -4.2 | 3,100 | -0.9 | 2,987 | -3.6 | 2,851 | -4.6 |
| 328 | 6.8 | 327 | -0.3 | 322 | -1.5 | 323 | 0.3 | 330 | 2.2 |
| 3,594 | -0.5 | 3,455 | -3.9 | 3,422 | -1.0 | 3,310 | -3.3 | 3,181 | -3.9 |
| 3,281 | 1.4 | 3,249 | -1.0 | 3,236 | -0.4 | 3,241 | 0.2 | 3,227 | -0.4 |
| 6,983 | 0.0 | 6,960 | -0.3 | 6,942 | -0.3 | 6,922 | -0.3 | 6,912 | -0.1 |
| 127 | 2.4 | 122 | -3.9 | 121 | -0.8 | 120 | -0.8 | 117 | -2.5 |
| 7,110 | 0.0 | 7,082 | -0.4 | 7,063 | -0.3 | 7,042 | -0.3 | 7,029 | -0.2 |
| 36,110 | -0.8 | 34,942 | -3.2 | 34,404 | -1.5 | 33,660 | -2.2 | 33,252 | -1.2 |
| 21,849 | 2.7 | 22,540 | 3.2 | 23,042 | 2.2 | 23,354 | 1.4 | 23,658 | 1.3 |
| 23,500 | 0.9 | 23,960 | 2.0 | 24,163 | 0.8 | 24,068 | -0.4 | 23,982 | -0.4 |
| 45,349 | 1.8 | 46,500 | 2.5 | 47,205 | 1.5 | 47,422 | 0.5 | 47,640 | 0.5 |
| 1,665,918 | -0.2 | 1,658,749 | -0.4 | 1,653,527 | -0.3 | 1,649,384 | -0.3 | 1,656,899 | 0.5 |

| | | | | | | | | | |
|---|---|---|---|---|---|---|---|---|---|
| 1,530,431 | -0.2 | 1,524,433 | -0.4 | 1,520,117 | -0.3 | 1,516,879 | -0.2 | 1,524,332 | 0.5 |
| 135,487 | -0.7 | 134,316 | -0.9 | 133,410 | -0.7 | 132,505 | -0.7 | 132,567 | 0.0 |

| | | | | | | | | | |
|---|---|---|---|---|---|---|---|---|---|
| 1,057,079 | -1.9 | 1,034,076 | -2.2 | 1,018,188 | -1.5 | 1,004,847 | -1.3 | 1,001,222 | -0.4 |
| 21,849 | 2.7 | 22,540 | 3.2 | 23,042 | 2.2 | 23,354 | 1.4 | 23,658 | 1.3 |
| 586,990 | 2.8 | 602,133 | 2.6 | 612,297 | 1.7 | 621,183 | 1.5 | 632,019 | 1.7 |
| 1,665,918 | -0.2 | 1,658,749 | -0.4 | 1,653,527 | -0.3 | 1,649,384 | -0.3 | 1,656,899 | 0.5 |

| 用途 | 車種 | | 業態別 | 平成25年 | | 平成26年 | | 平成27年 | |
|---|---|---|---|---|---|---|---|---|---|
| | | | | 車両数 | % | 車両数 | % | 車両数 | % |
| 貨物 | 普通 | | 自家用 | 35,684 | -2.5 | 35,155 | -1.5 | 34,774 | -1.1 |
| | | | 事業用 | 15,099 | -1.9 | 15,087 | -0.1 | 14,998 | -0.6 |
| | | | 計 | 50,783 | -2.4 | 50,242 | -1.1 | 49,772 | -0.9 |
| | 小型 | 四輪 | 自家用 | 81,395 | -3.2 | 79,476 | -2.4 | 77,972 | -1.9 |
| | | | 事業用 | 938 | -4.0 | 930 | -0.9 | 942 | 1.3 |
| | | | 計 | 82,333 | -3.2 | 80,406 | -2.3 | 78,914 | -1.9 |
| | | 三輪 | 自家用 | 24 | -4.0 | 21 | -12.5 | 21 | 0.0 |
| | | | 事業用 | 1 | 0.0 | 1 | 0.0 | 1 | 0.0 |
| | | | 計 | 25 | -3.8 | 22 | -12.0 | 22 | 0.0 |
| | 被けん引 | | 自家用 | 211 | -0.5 | 215 | 1.9 | 212 | -1.4 |
| | | | 事業用 | 1,070 | 0.8 | 1,100 | 2.8 | 1,056 | -4.0 |
| | | | 計 | 1,281 | 0.5 | 1,315 | 2.7 | 1,268 | -3.6 |
| | 軽自動車 | | 四輪 | 178,976 | -1.0 | 177,184 | -1.0 | 175,553 | -0.9 |
| | | | 三輪 | 33 | -2.9 | 34 | 3.0 | 31 | -8.8 |
| | 貨物 | | 計 | 313,431 | -1.8 | 309,203 | -1.3 | 305,560 | -1.2 |
| 乗合 | 普通 | | 自家用 | 402 | -3.4 | 395 | -1.7 | 384 | -2.8 |
| | | | 事業用 | 1,141 | -1.9 | 1,130 | -1.0 | 1,130 | 0.0 |
| | | | 計 | 1,543 | -2.3 | 1,525 | -1.2 | 1,514 | -0.7 |
| | 小型 | | 自家用 | 2,728 | -2.0 | 2,685 | -1.6 | 2,627 | -2.2 |
| | | | 事業用 | 483 | 0.8 | 471 | -2.5 | 453 | -3.8 |
| | | | 計 | 3,211 | -1.6 | 3,156 | -1.7 | 3,080 | -2.4 |
| | 乗合 | | 計 | 4,754 | -1.8 | 4,681 | -1.5 | 4,594 | -1.9 |
| 乗用 | 普通 | | 自家用 | 355,371 | 0.9 | 361,091 | 1.6 | 362,378 | 0.4 |
| | | | 事業用 | 188 | 5.6 | 202 | 7.4 | 237 | 17.3 |
| | | | 計 | 355,559 | 0.9 | 361,293 | 1.6 | 362,615 | 0.4 |
| | 小型 | | 自家用 | 466,354 | -1.5 | 456,324 | -2.2 | 446,814 | -2.1 |
| | | | 事業用 | 2,108 | -1.4 | 2,059 | -2.3 | 2,014 | -2.2 |
| | | | 計 | 468,462 | -1.5 | 458,383 | -2.2 | 448,828 | -2.1 |
| | 軽四輪 | | | 438,419 | 3.4 | 454,882 | 3.8 | 470,663 | 3.5 |
| | 乗用 | | 計 | 1,262,440 | 0.8 | 1,274,558 | 1.0 | 1,282,106 | 0.6 |
| 特種(殊)用途 | 普通 | | 自家用 | 16,661 | -2.2 | 16,543 | -0.7 | 16,392 | -0.9 |
| | | | 事業用 | 2,740 | -1.4 | 2,823 | 3.0 | 2,821 | -0.1 |
| | | | 計 | 19,401 | -2.1 | 19,366 | -0.2 | 19,213 | -0.8 |
| | 小型 | | 自家用 | 2,835 | -0.6 | 2,784 | -1.8 | 2,824 | 1.4 |
| | | | 事業用 | 328 | -0.6 | 310 | -5.5 | 303 | -2.3 |
| | | | 計 | 3,163 | -0.6 | 3,094 | -2.2 | 3,127 | 1.1 |
| | 軽自動車 | | | 3,208 | -0.6 | 3,196 | -0.4 | 3,187 | -0.3 |
| | 大型特殊 | | 自家用 | 6,880 | -0.5 | 6,903 | 0.3 | 6,952 | 0.7 |
| | | | 事業用 | 111 | -5.1 | 107 | -3.6 | 106 | -0.9 |
| | | | 計 | 6,991 | -0.5 | 7,010 | 0.3 | 7,058 | 0.7 |
| | 特種(殊)用途計 | | | 32,763 | -1.5 | 32,666 | -0.3 | 32,585 | -0.2 |
| 二輪 | 小型二輪 | | | 24,269 | 2.6 | 24,970 | 2.9 | 25,354 | 1.5 |
| | 軽二輪 | | | 24,136 | 0.6 | 24,495 | 1.5 | 24,673 | 0.7 |
| | 二輪 | | 計 | 48,405 | 1.6 | 49,465 | 2.2 | 50,027 | 1.1 |
| 合計 | | | | 1,661,793 | 0.3 | 1,670,573 | 0.5 | 1,674,872 | 0.3 |

| | | | | | | |
|---|---|---|---|---|---|---|
| 岐阜管轄 | 1,529,419 | 0.3 | 1,538,033 | 0.6 | 1,542,670 | 0.3 |
| 飛騨管轄 | 132,374 | -0.1 | 132,540 | 0.1 | 132,202 | -0.3 |

| | | | | | | |
|---|---|---|---|---|---|---|
| 登録車 | 992,752 | -0.8 | 985,812 | -0.7 | 975,411 | -1.1 |
| 小型二輪車 | 24,269 | 2.6 | 24,970 | 2.9 | 25,354 | 1.5 |
| 軽自動車 | 644,772 | 2.0 | 659,791 | 2.3 | 674,107 | 2.2 |
| 総計 | 1,661,793 | 0.3 | 1,670,573 | 0.5 | 1,674,872 | 0.3 |

| 平成28年 | | 平成29年 | | 平成30年 | | 平成31年 | | 令和 2年 | |
|---|---|---|---|---|---|---|---|---|---|
| 車両数 | % | 車両数 | % | 車両数 | % | 車両数 | % | 車両数 | % |
| 34,516 | -0.7 | 34,318 | -0.6 | 34,091 | -0.7 | 34,164 | 0.2 | 34,193 | 0.1 |
| 14,992 | 0.0 | 15,180 | 1.3 | 15,374 | 1.3 | 15,571 | 1.3 | 15,799 | 1.5 |
| 49,508 | -0.5 | 49,498 | 0.0 | 49,465 | -0.1 | 49,735 | 0.5 | 49,992 | 0.5 |
| 76,794 | -1.5 | 76,033 | -1.0 | 74,898 | -1.5 | 74,501 | -0.5 | 74,085 | -0.6 |
| 945 | 0.3 | 915 | -3.2 | 943 | 3.1 | 930 | -1.4 | 938 | 0.9 |
| 77,739 | -1.5 | 76,948 | -1.0 | 75,841 | -1.4 | 75,431 | -0.5 | 75,023 | -0.5 |
| 21 | 0.0 | 19 | -9.5 | 16 | -15.8 | 17 | 6.3 | 16 | -5.9 |
| 1 | 0.0 | 1 | 0.0 | 1 | 0.0 | 1 | 0.0 | 1 | 0.0 |
| 22 | 0.0 | 20 | -9.1 | 17 | -15.0 | 18 | 5.9 | 17 | -5.6 |
| 212 | 0.0 | 225 | 6.1 | 236 | 4.9 | 255 | 8.1 | 277 | 8.6 |
| 1,086 | 2.8 | 1,134 | 4.4 | 1,163 | 2.6 | 1,185 | 1.9 | 1,229 | 3.7 |
| 1,298 | 2.4 | 1,359 | 4.7 | 1,399 | 2.9 | 1,440 | 2.9 | 1,506 | 4.6 |
| 173,471 | -1.2 | 171,471 | -1.2 | 169,809 | -1.0 | 168,971 | -0.5 | 168,315 | -0.4 |
| 30 | -3.2 | 30 | 0.0 | 30 | 0.0 | 31 | 3.3 | 31 | 0.0 |
| 302,068 | -1.1 | 299,326 | -0.9 | 296,561 | -0.9 | 295,626 | -0.3 | 294,884 | -0.3 |
| 389 | 1.3 | 388 | -0.3 | 385 | -0.8 | 365 | -5.2 | 348 | -4.7 |
| 1,134 | 0.4 | 1,137 | 0.3 | 1,132 | -0.4 | 1,140 | 0.7 | 1,136 | -0.4 |
| 1,523 | 0.6 | 1,525 | 0.1 | 1,517 | -0.5 | 1,505 | -0.8 | 1,484 | -1.4 |
| 2,605 | -0.8 | 2,630 | 1.0 | 2,616 | -0.5 | 2,612 | -0.2 | 2,552 | -2.3 |
| 456 | 0.7 | 451 | -1.1 | 434 | -3.8 | 417 | -3.9 | 406 | -2.6 |
| 3,061 | -0.6 | 3,081 | 0.7 | 3,050 | -1.0 | 3,029 | -0.7 | 2,958 | -2.3 |
| 4,584 | -0.2 | 4,606 | 0.5 | 4,567 | -0.8 | 4,534 | -0.7 | 4,442 | -2.0 |
| 366,795 | 1.2 | 375,801 | 2.5 | 384,996 | 2.4 | 392,807 | 2.0 | 400,008 | 1.8 |
| 278 | 17.3 | 318 | 14.4 | 336 | 5.7 | 344 | 2.4 | 342 | -0.6 |
| 367,073 | 1.2 | 376,119 | 2.5 | 385,332 | 2.4 | 393,151 | 2.0 | 400,350 | 1.8 |
| 437,513 | -2.1 | 431,196 | -1.4 | 421,774 | -2.2 | 412,144 | -2.3 | 401,002 | -2.7 |
| 1,909 | -5.2 | 1,820 | -4.7 | 1,746 | -4.1 | 1,677 | -4.0 | 1,592 | -5.1 |
| 439,422 | -2.1 | 433,016 | -1.5 | 423,520 | -2.2 | 413,821 | -2.3 | 402,594 | -2.7 |
| 479,006 | 1.8 | 484,317 | 1.1 | 488,970 | 1.0 | 495,725 | 1.4 | 499,231 | 0.7 |
| 1,285,501 | 0.3 | 1,293,452 | 0.6 | 1,297,822 | 0.3 | 1,302,697 | 0.4 | 1,302,175 | 0.0 |
| 16,300 | -0.6 | 16,276 | -0.1 | 16,166 | -0.7 | 16,190 | 0.1 | 16,315 | 0.8 |
| 2,896 | 2.7 | 2,972 | 2.6 | 3,046 | 2.5 | 3,054 | 0.3 | 3,112 | 1.9 |
| 19,196 | -0.1 | 19,248 | 0.3 | 19,212 | -0.2 | 19,244 | 0.2 | 19,427 | 1.0 |
| 2,837 | 0.5 | 2,847 | 0.4 | 2,831 | -0.6 | 2,824 | -0.2 | 2,852 | 1.0 |
| 297 | -2.0 | 298 | 0.3 | 297 | -0.3 | 293 | -1.3 | 290 | -1.0 |
| 3,134 | 0.2 | 3,145 | 0.4 | 3,128 | -0.5 | 3,117 | -0.4 | 3,142 | 0.8 |
| 3,125 | -1.9 | 3,050 | -2.4 | 3,009 | -1.3 | 2,939 | -2.3 | 2,868 | -2.4 |
| 7,005 | 0.8 | 7,038 | 0.5 | 7,076 | 0.5 | 7,119 | 0.6 | 7,178 | 0.8 |
| 105 | -0.9 | 112 | 6.7 | 116 | 3.6 | 115 | -0.9 | 111 | -3.5 |
| 7,110 | 0.7 | 7,150 | 0.6 | 7,192 | 0.6 | 7,234 | 0.6 | 7,289 | 0.8 |
| 32,565 | -0.1 | 32,593 | 0.1 | 32,541 | -0.2 | 32,534 | 0.0 | 32,726 | 0.6 |
| 25,715 | 1.4 | 26,127 | 1.6 | 26,325 | 0.8 | 26,900 | 2.2 | 27,209 | 1.1 |
| 24,938 | 1.1 | 24,975 | 0.1 | 25,125 | 0.6 | 25,376 | 1.0 | 25,424 | 0.2 |
| 50,653 | 1.3 | 51,102 | 0.9 | 51,450 | 0.7 | 52,276 | 1.6 | 52,633 | 0.7 |
| 1,675,371 | 0.0 | 1,681,079 | 0.3 | 1,682,941 | 0.1 | 1,687,667 | 0.3 | 1,686,860 | 0.0 |

| | | | | | | | | | |
|---|---|---|---|---|---|---|---|---|---|
| 1,543,331 | 0.0 | 1,549,289 | 0.4 | 1,551,490 | 0.1 | 1,556,738 | 0.3 | 1,556,432 | 0.0 |
| 132,040 | -0.1 | 131,790 | -0.2 | 131,451 | -0.3 | 130,929 | -0.4 | 130,428 | -0.4 |

| | | | | | | | | | |
|---|---|---|---|---|---|---|---|---|---|
| 969,086 | -0.6 | 971,109 | 0.2 | 969,673 | -0.1 | 967,725 | -0.2 | 963,782 | -0.4 |
| 25,715 | 1.4 | 26,127 | 1.6 | 26,325 | 0.8 | 26,900 | 2.2 | 27,209 | 1.1 |
| 680,570 | 1.0 | 683,843 | 0.5 | 686,943 | 0.5 | 693,042 | 0.9 | 695,869 | 0.4 |
| 1,675,371 | 0.0 | 1,681,079 | 0.3 | 1,682,941 | 0.1 | 1,687,667 | 0.3 | 1,686,860 | 0.0 |

| 用途 | 車種 | | 業態別 | 令和3年 車両数 | 令和3年 % | 令和4年 車両数 | 令和4年 % |
|---|---|---|---|---|---|---|---|
| 貨物 | 普通 | | 自家用 | 34,364 | -6.1 | 34,618 | 0.7 |
| | | | 事業用 | 15,842 | 2.9 | 16,037 | 1.2 |
| | | | 計 | 50,206 | -3.5 | 50,655 | 0.9 |
| | 小型 | 四輪 | 自家用 | 73,872 | -12.2 | 73,790 | -0.1 |
| | | | 事業用 | 973 | -0.4 | 990 | 1.7 |
| | | | 計 | 74,845 | -12.0 | 74,780 | -0.1 |
| | | 三輪 | 自家用 | 16 | -36.0 | 16 | 0.0 |
| | | | 事業用 | 1 | 0.0 | 1 | 0.0 |
| | | | 計 | 17 | -34.6 | 17 | 0.0 |
| | 被けん引 | | 自家用 | 312 | 47.2 | 420 | 34.6 |
| | | | 事業用 | 1,259 | 18.5 | 1,290 | 2.5 |
| | | | 計 | 1,571 | 23.3 | 1,710 | 8.8 |
| | 軽自動車 | | 四輪 | 168,438 | -6.8 | 168,938 | 0.3 |
| | | | 三輪 | 33 | -2.9 | 33 | 0.0 |
| | 貨物 | | 計 | 295,110 | -7.5 | 296,133 | 0.3 |
| 乗合 | 普通 | | 自家用 | 336 | -19.2 | 319 | -5.1 |
| | | | 事業用 | 1,084 | -6.8 | 1,074 | -0.9 |
| | | | 計 | 1,420 | -10.1 | 1,393 | -1.9 |
| | 小型 | | 自家用 | 2,403 | -13.7 | 2,290 | -4.7 |
| | | | 事業用 | 380 | -20.7 | 375 | -1.3 |
| | | | 計 | 2,783 | -14.7 | 2,665 | -4.2 |
| | 乗合 | | 計 | 4,203 | -13.2 | 4,058 | -3.4 |
| 乗用 | 普通 | | 自家用 | 406,120 | 15.3 | 411,206 | 1.3 |
| | | | 事業用 | 337 | 89.3 | 339 | 0.6 |
| | | | 計 | 406,457 | 15.4 | 411,545 | 1.3 |
| | 小型 | | 自家用 | 391,649 | -17.3 | 381,515 | -2.6 |
| | | | 事業用 | 1,492 | -30.2 | 1,422 | -4.7 |
| | | | 計 | 393,141 | -17.4 | 382,937 | -2.6 |
| | 軽四輪 | | | 502,651 | 18.6 | 503,279 | 0.1 |
| | 乗用 | | 計 | 1,302,249 | 4.0 | 1,297,761 | -0.3 |
| 特種(殊)用途 | 普通 | | 自家用 | 16,245 | -4.6 | 16,399 | 0.9 |
| | | | 事業用 | 3,171 | 14.1 | 3,249 | 2.5 |
| | | | 計 | 19,416 | -2.0 | 19,648 | 1.2 |
| | 小型 | | 自家用 | 2,868 | 0.6 | 2,882 | 0.5 |
| | | | 事業用 | 291 | -11.8 | 283 | -2.7 |
| | | | 計 | 3,159 | -0.7 | 3,165 | 0.2 |
| | 軽自動車 | | | 2,861 | -11.3 | 2,808 | -1.9 |
| | 大型特殊 | | 自家用 | 7,209 | 4.3 | 7,327 | 1.6 |
| | | | 事業用 | 113 | -3.4 | 112 | -0.9 |
| | | | 計 | 7,322 | 4.2 | 7,439 | 1.6 |
| | 特種(殊)用途計 | | | 32,758 | -1.5 | 33,060 | 0.9 |
| 二輪 | 小型二輪 | | | 27,858 | 17.8 | 28,665 | 2.9 |
| | 軽二輪 | | | 26,046 | 8.6 | 26,632 | 2.2 |
| | 二輪 | | 計 | 53,904 | 13.1 | 55,297 | 2.6 |
| 合計 | | | | 1,688,224 | 1.9 | 1,686,309 | -0.1 |

| | | | | |
|---|---|---|---|---|
| 岐阜管轄 | 1,558,169 | 2.2 | 1,556,621 | -0.1 |
| 飛騨管轄 | 130,055 | -1.9 | 129,576 | -0.4 |

| | | | | |
|---|---|---|---|---|
| 登録車 | 960,337 | -4.1 | 955,954 | -0.5 |
| 小型二輪車 | 27,858 | 17.8 | 28,665 | 2.9 |
| 軽自動車 | 700,029 | 10.8 | 701,690 | 0.2 |
| 総計 | 1,688,224 | 1.9 | 1,686,309 | -0.1 |

# 7　岐阜県の燃料別自動車保有車両数（軽自動車を除く）

令和 4年 3月末

| | | | ガソリン | 軽　油 | L P G | 電　気 | ガソリン L P G |
|---|---|---|---|---|---|---|---|
| 貨物 | 普通 | 自家用 | 3,126 | 31,276 | 37 | 15 | 0 |
| | | 事業用 | 67 | 14,590 | 124 | 5 | 0 |
| | | 計 | 3,193 | 45,866 | 161 | 20 | 0 |
| | 小型 | 自家用 | 31,068 | 41,721 | 15 | 0 | 70 |
| | | 事業用 | 311 | 676 | 1 | 0 | 0 |
| | | 計 | 31,379 | 42,397 | 16 | 0 | 70 |
| | 被けん引 | 自家用 | 0 | 0 | 0 | 0 | 0 |
| | | 事業用 | 0 | 0 | 0 | 0 | 0 |
| | | 計 | 0 | 0 | 0 | 0 | 0 |
| | 貨物計 | 自家用 | 34,194 | 73,127 | 52 | 15 | 70 |
| | | 事業用 | 378 | 16,321 | 125 | 5 | 0 |
| | | 計 | 34,572 | 89,448 | 177 | 20 | 70 |
| 乗合 | 普通 | 自家用 | 17 | 300 | 0 | 0 | 2 |
| | | 事業用 | 0 | 1,060 | 0 | 1 | 0 |
| | | 計 | 17 | 1,360 | 0 | 1 | 2 |
| | 小型 | 自家用 | 269 | 2,016 | 3 | 0 | 2 |
| | | 事業用 | 14 | 361 | 0 | 0 | 0 |
| | | 計 | 283 | 2,377 | 3 | 0 | 2 |
| | 乗合計 | 自家用 | 286 | 2,316 | 3 | 0 | 4 |
| | | 事業用 | 14 | 1,421 | 0 | 1 | 0 |
| | | 計 | 300 | 3,737 | 3 | 1 | 4 |
| 乗用 | 普通 | 自家用 | 241,808 | 28,232 | 20 | 4,039 | 1 |
| | | 事業用 | 86 | 17 | 58 | 0 | 4 |
| | | 計 | 241,894 | 28,249 | 78 | 4,039 | 5 |
| | 小型 | 自家用 | 270,374 | 5,024 | 37 | 13 | 11 |
| | | 事業用 | 63 | 0 | 1,134 | 0 | 4 |
| | | 計 | 270,437 | 5,024 | 1,171 | 13 | 15 |
| | 乗用計 | 自家用 | 512,182 | 33,256 | 57 | 4,052 | 12 |
| | | 事業用 | 149 | 17 | 1,192 | 0 | 8 |
| | | 計 | 512,331 | 33,273 | 1,249 | 4,052 | 20 |
| 特種（殊）用途 | 普通 | 自家用 | 3,818 | 11,761 | 61 | 0 | 2 |
| | | 事業用 | 234 | 2,890 | 0 | 0 | 0 |
| | | 計 | 4,052 | 14,651 | 61 | 0 | 2 |
| | 小型 | 自家用 | 1,279 | 971 | 32 | 0 | 2 |
| | | 事業用 | 108 | 174 | 0 | 0 | 0 |
| | | 計 | 1,387 | 1,145 | 32 | 0 | 2 |
| | 大型特殊 | 自家用 | 317 | 6,854 | 3 | 1 | 8 |
| | | 事業用 | 0 | 0 | 0 | 0 | 0 |
| | | 計 | 317 | 6,854 | 3 | 1 | 8 |
| | 特種(殊)用途計 | 自家用 | 5,414 | 19,586 | 96 | 1 | 12 |
| | | 事業用 | 342 | 3,064 | 0 | 0 | 0 |
| | | 計 | 5,756 | 22,650 | 96 | 1 | 12 |
| 小型二輪計 | | | 28,664 | 0 | 0 | 0 | 0 |
| 合計 | | | 581,623 | 149,108 | 1,525 | 4,074 | 106 |

| メタノール | C N G | ガソリン ハイブリッド | 軽油 ハイブリッド | その他 ハイブリッド | その他 | 合計 |
|---|---|---|---|---|---|---|
| 0 | 2 | 1 | 30 | 0 | 1 | 34,488 |
| 0 | 17 | 0 | 179 | 0 | 0 | 14,982 |
| 0 | 19 | 1 | 209 | 0 | 1 | 49,470 |
| 0 | 4 | 919 | 6 | 0 | 3 | 73,806 |
| 0 | 0 | 2 | 1 | 0 | 0 | 991 |
| 0 | 4 | 921 | 7 | 0 | 3 | 74,797 |
| 0 | 0 | 0 | 0 | 0 | 420 | 420 |
| 0 | 0 | 0 | 0 | 0 | 1,290 | 1,290 |
| 0 | 0 | 0 | 0 | 0 | 1,710 | 1,710 |
| 0 | 6 | 920 | 36 | 0 | 424 | 108,844 |
| 0 | 17 | 2 | 180 | 0 | 1,290 | 18,318 |
| 0 | 23 | 922 | 216 | 0 | 1,714 | 127,162 |
| 0 | 0 | 0 | 0 | 0 | 0 | 319 |
| 0 | 0 | 0 | 13 | 0 | 0 | 1,074 |
| 0 | 0 | 0 | 13 | 0 | 0 | 1,393 |
| 0 | 0 | 0 | 0 | 0 | 0 | 2,290 |
| 0 | 0 | 0 | 0 | 0 | 0 | 375 |
| 0 | 0 | 0 | 0 | 0 | 0 | 2,665 |
| 0 | 0 | 0 | 0 | 0 | 0 | 2,609 |
| 0 | 0 | 0 | 13 | 0 | 0 | 1,449 |
| 0 | 0 | 0 | 13 | 0 | 0 | 4,058 |
| 0 | 0 | 132,488 | 256 | 0 | 4,362 | 411,206 |
| 0 | 0 | 165 | 0 | 3 | 6 | 339 |
| 0 | 0 | 132,653 | 256 | 3 | 4,368 | 411,545 |
| 0 | 0 | 106,055 | 0 | 0 | 1 | 381,515 |
| 0 | 0 | 54 | 0 | 167 | 0 | 1,422 |
| 0 | 0 | 106,109 | 0 | 167 | 1 | 382,937 |
| 0 | 0 | 238,543 | 256 | 0 | 4,363 | 792,721 |
| 0 | 0 | 219 | 0 | 170 | 6 | 1,761 |
| 0 | 0 | 238,762 | 256 | 170 | 4,369 | 794,482 |
| 0 | 2 | 92 | 15 | 0 | 648 | 16,399 |
| 0 | 0 | 6 | 3 | 0 | 116 | 3,249 |
| 0 | 2 | 98 | 18 | 0 | 764 | 19,648 |
| 0 | 2 | 41 | 0 | 0 | 557 | 2,884 |
| 0 | 0 | 0 | 0 | 0 | 1 | 283 |
| 0 | 0 | 41 | 0 | 0 | 558 | 3,165 |
| 0 | 0 | 0 | 0 | 0 | 32 | 7,215 |
| 0 | 0 | 0 | 0 | 0 | 112 | 112 |
| 0 | 0 | 0 | 0 | 0 | 144 | 7,327 |
| 0 | 2 | 133 | 15 | 0 | 1,237 | 26,496 |
| 0 | 0 | 6 | 3 | 0 | 229 | 3,644 |
| 0 | 2 | 139 | 18 | 0 | 1,466 | 30,140 |
| 0 | 0 | 0 | 0 | 0 | 1 | 28,665 |
| 0 | 25 | 239,823 | 503 | 170 | 7,550 | 984,507 |

# 8－1　岐阜県の自家用乗用車普及状況

各年3月末

| | 自家用登録車 | | 自家用軽自動車 | | 自家用乗用車合計 | |
|---|---|---|---|---|---|---|
| | 一台当たり人口 | 一世帯当たり台数 | 一台当たり人口 | 一世帯当たり台数 | 一台当たり人口 | 一世帯当たり台数 |
| H11年 | 2.457 | 1.279 | 11.108 | 0.283 | 2.012 | 1.562 |
| H12年 | 2.436 | 1.272 | 9.765 | 0.317 | 1.950 | 1.589 |
| H13年 | 2.425 | 1.264 | 8.841 | 0.347 | 1.903 | 1.611 |
| H14年 | 2.419 | 1.256 | 8.107 | 0.375 | 1.863 | 1.630 |
| H15年 | 2.417 | 1.246 | 7.543 | 0.399 | 1.831 | 1.645 |
| H16年 | 2.420 | 1.239 | 7.029 | 0.427 | 1.800 | 1.666 |
| H17年 | 2.409 | 1.231 | 6.636 | 0.447 | 1.768 | 1.678 |
| H18年 | 2.381 | 1.235 | 6.244 | 0.471 | 1.724 | 1.706 |
| H19年 | 2.413 | 1.208 | 5.895 | 0.494 | 1.712 | 1.702 |
| H20年 | 2.455 | 1.176 | 5.614 | 0.514 | 1.708 | 1.690 |
| H21年 | 2.488 | 1.151 | 5.364 | 0.534 | 1.699 | 1.685 |
| H22年 | 2.501 | 1.137 | 5.168 | 0.550 | 1.686 | 1.688 |
| H23年 | 2.516 | 1.118 | 5.026 | 0.560 | 1.677 | 1.677 |
| H24年 | 2.499 | 1.093 | 4.880 | 0.560 | 1.653 | 1.653 |
| H25年 | 2.559 | 1.044 | 4.797 | 0.557 | 1.669 | 1.600 |
| H26年 | 2.567 | 1.031 | 4.613 | 0.574 | 1.649 | 1.605 |
| H27年 | 2.580 | 1.014 | 4.435 | 0.590 | 1.631 | 1.604 |
| H28年 | 2.581 | 1.000 | 4.334 | 0.596 | 1.618 | 1.596 |
| H29年 | 2.560 | 0.996 | 4.266 | 0.598 | 1.600 | 1.594 |
| H30年 | 2.546 | 0.989 | 4.201 | 0.599 | 1.585 | 1.588 |
| H31年 | 2.539 | 0.976 | 4.123 | 0.601 | 1.572 | 1.578 |
| R 2年 | 2.537 | 0.962 | 4.071 | 0.600 | 1.563 | 1.562 |
| R 3年 | 2.528 | 0.952 | 4.012 | 0.600 | 1.551 | 1.553 |
| R 4年 | 2.519 | 0.945 | 3.967 | 0.600 | 1.541 | 1.545 |

| 自家用乗用車保有車両数 | | | 推計人口 | 世帯数 |
|---|---|---|---|---|
| 登録車 | 軽自動車 | 合計 | | |
| 862,619 | 190,813 | 1,053,432 | 2,119,577 | 674,320 |
| 865,285 | 215,843 | 1,081,128 | 2,107,700 | 680,317 |
| 871,001 | 238,870 | 1,109,871 | 2,111,893 | 688,816 |
| 873,594 | 260,719 | 1,134,313 | 2,113,611 | 695,773 |
| 875,024 | 280,450 | 1,155,474 | 2,115,336 | 702,465 |
| 873,544 | 300,702 | 1,174,246 | 2,113,563 | 704,813 |
| 878,493 | 318,947 | 1,197,440 | 2,116,651 | 713,488 |
| 882,705 | 336,622 | 1,219,327 | 2,101,856 | 714,703 |
| 870,594 | 356,316 | 1,226,910 | 2,100,355 | 720,819 |
| 854,484 | 373,624 | 1,228,108 | 2,097,625 | 726,854 |
| 840,212 | 389,666 | 1,229,878 | 2,090,128 | 729,962 |
| 831,350 | 402,361 | 1,233,711 | 2,079,512 | 730,958 |
| 824,729 | 412,909 | 1,237,638 | 2,075,300 | 737,853 |
| 825,659 | 423,987 | 1,251,963 | 2,068,942 | 757,371 |
| 821,725 | 438,419 | 1,260,144 | 2,102,879 | 787,440 |
| 817,415 | 454,882 | 1,272,297 | 2,098,176 | 792,656 |
| 809,192 | 470,663 | 1,279,855 | 2,087,595 | 798,069 |
| 804,308 | 479,006 | 1,283,314 | 2,076,195 | 804,061 |
| 806,997 | 484,317 | 1,291,314 | 2,066,266 | 809,888 |
| 806,770 | 488,970 | 1,295,740 | 2,054,349 | 816,077 |
| 804,951 | 495,725 | 1,300,676 | 2,044,114 | 824,383 |
| 801,010 | 499,231 | 1,300,241 | 2,032,490 | 832,257 |
| 797,769 | 502,651 | 1,300,420 | 2,016,868 | 837,617 |
| 792,721 | 503,279 | 1,296,000 | 1,996,632 | 838,840 |

# 8－2　岐阜県の市町村別普及状況(自家用乗用車)

令和 4年 3月末

| 市町村名 | 自家用乗用車 保有台数 合計 | 1世帯当たり 台数 | 順位 | 1台当たり 人口 | 1千人当たり 台数 | 順位 | 登録車 保有台数 | 順位 | 軽自動車 保有台数 | 順位 |
|---|---|---|---|---|---|---|---|---|---|---|
| 岐阜市 | 248,804 | 1.357 | 42 | 1.625 | 615.39 | 41 | 164,564 | 1 | 84,240 | 1 |
| 大垣市 | 102,014 | 1.499 | 38 | 1.567 | 638.01 | 33 | 63,420 | 2 | 38,594 | 2 |
| 高山市 | 53,207 | 1.486 | 39 | 1.606 | 622.57 | 38 | 28,900 | 7 | 24,307 | 7 |
| 多治見市 | 69,124 | 1.441 | 41 | 1.565 | 639.10 | 32 | 43,952 | 4 | 25,172 | 5 |
| 関市 | 60,305 | 1.691 | 16 | 1.431 | 699.00 | 7 | 35,901 | 6 | 24,404 | 6 |
| 中津川市 | 50,314 | 1.607 | 27 | 1.517 | 659.01 | 25 | 28,622 | 8 | 21,692 | 8 |
| 美濃市 | 13,736 | 1.696 | 15 | 1.440 | 694.26 | 10 | 8,336 | 27 | 5,400 | 27 |
| 瑞浪市 | 23,898 | 1.549 | 32 | 1.527 | 655.06 | 27 | 14,241 | 15 | 9,657 | 15 |
| 羽島市 | 44,670 | 1.647 | 20 | 1.502 | 665.66 | 20 | 27,599 | 9 | 17,071 | 9 |
| 恵那市 | 32,436 | 1.631 | 25 | 1.491 | 670.57 | 17 | 18,864 | 13 | 13,572 | 12 |
| 美濃加茂市 | 38,167 | 1.641 | 22 | 1.498 | 667.59 | 19 | 22,336 | 10 | 15,831 | 10 |
| 土岐市 | 37,335 | 1.515 | 36 | 1.515 | 660.25 | 23 | 22,159 | 11 | 15,176 | 11 |
| 各務原市 | 92,397 | 1.511 | 37 | 1.582 | 632.27 | 36 | 58,406 | 3 | 33,991 | 3 |
| 可児市 | 66,409 | 1.541 | 34 | 1.517 | 659.05 | 24 | 39,481 | 5 | 26,928 | 4 |
| 山県市 | 17,867 | 1.643 | 21 | 1.454 | 687.64 | 11 | 10,913 | 20 | 6,954 | 22 |
| 瑞穂市 | 35,126 | 1.569 | 30 | 1.581 | 632.70 | 35 | 21,750 | 12 | 13,376 | 13 |
| 飛騨市 | 13,931 | 1.571 | 29 | 1.653 | 604.96 | 42 | 7,605 | 28 | 6,326 | 25 |
| 本巣市 | 22,843 | 1.797 | 9 | 1.458 | 685.93 | 12 | 13,806 | 17 | 9,037 | 17 |
| 郡上市 | 26,005 | 1.684 | 17 | 1.529 | 654.03 | 28 | 15,370 | 14 | 10,635 | 14 |
| 下呂市 | 18,926 | 1.569 | 31 | 1.624 | 615.72 | 40 | 10,857 | 21 | 8,069 | 18 |
| 海津市 | 23,025 | 1.871 | 5 | 1.432 | 698.15 | 8 | 13,944 | 16 | 9,081 | 16 |
| 岐南町 | 19,219 | 1.702 | 13 | 1.367 | 731.54 | 1 | 11,820 | 18 | 7,399 | 20 |
| 笠松町 | 13,575 | 1.477 | 40 | 1.620 | 617.47 | 39 | 8,630 | 26 | 4,945 | 29 |
| 養老町 | 19,360 | 1.877 | 4 | 1.414 | 707.06 | 5 | 11,479 | 19 | 7,881 | 19 |
| 垂井町 | 17,079 | 1.619 | 26 | 1.554 | 643.35 | 31 | 9,951 | 22 | 7,128 | 21 |
| 関ヶ原町 | 4,389 | 1.638 | 24 | 1.514 | 660.50 | 22 | 2,616 | 38 | 1,773 | 38 |
| 神戸町 | 12,278 | 1.732 | 11 | 1.523 | 656.44 | 26 | 7,355 | 29 | 4,923 | 30 |
| 輪之内町 | 6,591 | 1.958 | 1 | 1.427 | 700.95 | 6 | 3,977 | 33 | 2,614 | 35 |
| 安八町 | 10,493 | 1.910 | 2 | 1.394 | 717.57 | 3 | 6,278 | 32 | 4,215 | 32 |
| 揖斐川町 | 14,451 | 1.814 | 8 | 1.381 | 724.25 | 2 | 8,750 | 25 | 5,701 | 26 |
| 大野町 | 15,573 | 1.887 | 3 | 1.435 | 696.87 | 9 | 8,900 | 24 | 6,673 | 23 |
| 池田町 | 15,716 | 1.855 | 6 | 1.475 | 677.82 | 14 | 9,159 | 23 | 6,557 | 24 |
| 北方町 | 11,817 | 1.520 | 35 | 1.570 | 637.04 | 34 | 7,080 | 30 | 4,737 | 31 |
| 坂祝町 | 5,717 | 1.741 | 10 | 1.403 | 712.58 | 4 | 3,313 | 36 | 2,404 | 36 |
| 富加町 | 3,814 | 1.853 | 7 | 1.493 | 669.59 | 18 | 2,252 | 39 | 1,562 | 39 |
| 川辺町 | 6,777 | 1.722 | 12 | 1.477 | 676.82 | 15 | 3,970 | 34 | 2,807 | 34 |
| 七宗町 | 2,391 | 1.663 | 19 | 1.468 | 681.00 | 13 | 1,379 | 40 | 1,012 | 40 |
| 八百津町 | 7,035 | 1.641 | 23 | 1.485 | 673.46 | 16 | 3,924 | 35 | 3,111 | 33 |
| 白川町 | 4,795 | 1.548 | 33 | 1.592 | 628.11 | 37 | 2,686 | 37 | 2,109 | 37 |
| 東白川村 | 1,388 | 1.701 | 14 | 1.543 | 648.30 | 30 | 841 | 41 | 547 | 41 |
| 御嵩町 | 11,917 | 1.589 | 28 | 1.508 | 663.23 | 21 | 6,661 | 31 | 5,256 | 28 |
| 白川村 | 1,003 | 1.677 | 18 | 1.536 | 650.88 | 29 | 672 | 42 | 331 | 42 |
| 不明 | 83 | | | | | | 2 | | 81 | |
| 合計 | 1,296,000 | 1.545 | | 1.541 | 649.08 | | 792,721 | | 503,279 | |

| 全自動車 | | | | | | | | 人口 | 世帯数 |
|---|---|---|---|---|---|---|---|---|---|
| 保有台数 | | 1世帯当たり | | 1台当たり | 1千人当たり | | | | |
| 合計 | 順位 | 台数 | 順位 | 人口 | 台数 | 順位 | | | |
| 306,443 | 1 | 1.672 | 42 | 1.319 | 758.0 | 41 | | 404,304 | 183,288 |
| 127,107 | 2 | 1.868 | 37 | 1.258 | 794.9 | 36 | | 159,894 | 68,036 |
| 78,151 | 6 | 2.182 | 27 | 1.094 | 914.4 | 18 | | 85,463 | 35,815 |
| 85,377 | 4 | 1.780 | 41 | 1.267 | 789.4 | 37 | | 108,158 | 47,968 |
| 77,757 | 7 | 2.180 | 28 | 1.110 | 901.3 | 24 | | 86,273 | 35,661 |
| 70,941 | 8 | 2.266 | 22 | 1.076 | 929.2 | 15 | | 76,348 | 31,303 |
| 18,261 | 27 | 2.254 | 23 | 1.083 | 923.0 | 16 | | 19,785 | 8,101 |
| 31,083 | 16 | 2.015 | 33 | 1.174 | 852.0 | 31 | | 36,482 | 15,428 |
| 56,565 | 9 | 2.086 | 30 | 1.186 | 842.9 | 32 | | 67,106 | 27,118 |
| 46,047 | 12 | 2.315 | 18 | 1.050 | 952.0 | 10 | | 48,371 | 19,887 |
| 48,998 | 10 | 2.107 | 29 | 1.167 | 857.0 | 29 | | 57,171 | 23,257 |
| 48,238 | 11 | 1.957 | 34 | 1.172 | 853.1 | 30 | | 56,547 | 24,650 |
| 113,406 | 3 | 1.855 | 38 | 1.289 | 776.0 | 39 | | 146,136 | 61,149 |
| 80,995 | 5 | 1.880 | 36 | 1.244 | 803.8 | 35 | | 100,765 | 43,081 |
| 23,804 | 21 | 2.189 | 25 | 1.092 | 916.1 | 17 | | 25,983 | 10,874 |
| 43,293 | 13 | 1.934 | 35 | 1.282 | 779.8 | 38 | | 55,518 | 22,386 |
| 21,035 | 23 | 2.372 | 16 | 1.095 | 913.5 | 19 | | 23,028 | 8,867 |
| 30,250 | 17 | 2.379 | 15 | 1.101 | 908.4 | 21 | | 33,302 | 12,715 |
| 39,684 | 14 | 2.570 | 5 | 1.002 | 998.1 | 6 | | 39,761 | 15,442 |
| 27,754 | 18 | 2.300 | 21 | 1.108 | 902.9 | 23 | | 30,738 | 12,065 |
| 31,107 | 15 | 2.528 | 7 | 1.060 | 943.2 | 12 | | 32,980 | 12,303 |
| 27,107 | 19 | 2.401 | 13 | 0.969 | 1031.8 | 5 | | 26,272 | 11,290 |
| 16,817 | 28 | 1.830 | 39 | 1.307 | 764.9 | 40 | | 21,985 | 9,189 |
| 26,020 | 20 | 2.523 | 9 | 1.052 | 950.3 | 11 | | 27,381 | 10,315 |
| 21,435 | 22 | 2.032 | 32 | 1.238 | 807.4 | 34 | | 26,547 | 10,547 |
| 5,916 | 38 | 2.207 | 24 | 1.123 | 890.3 | 26 | | 6,645 | 2,680 |
| 15,508 | 30 | 2.188 | 26 | 1.206 | 829.1 | 33 | | 18,704 | 7,087 |
| 9,358 | 34 | 2.780 | 3 | 1.005 | 995.2 | 8 | | 9,403 | 3,366 |
| 13,767 | 32 | 2.506 | 10 | 1.062 | 941.5 | 14 | | 14,623 | 5,493 |
| 21,003 | 24 | 2.637 | 4 | 0.950 | 1052.6 | 3 | | 19,953 | 7,966 |
| 19,927 | 26 | 2.415 | 12 | 1.121 | 891.7 | 25 | | 22,347 | 8,251 |
| 20,157 | 25 | 2.379 | 14 | 1.150 | 869.4 | 27 | | 23,186 | 8,472 |
| 13,996 | 31 | 1.800 | 40 | 1.325 | 754.5 | 42 | | 18,550 | 7,776 |
| 7,561 | 37 | 2.302 | 20 | 1.061 | 942.4 | 13 | | 8,023 | 3,284 |
| 5,195 | 39 | 2.524 | 8 | 1.096 | 912.0 | 20 | | 5,696 | 2,058 |
| 9,079 | 35 | 2.307 | 19 | 1.103 | 906.7 | 22 | | 10,013 | 3,936 |
| 3,503 | 40 | 2.436 | 11 | 1.002 | 997.7 | 7 | | 3,511 | 1,438 |
| 10,015 | 33 | 2.336 | 17 | 1.043 | 958.7 | 9 | | 10,446 | 4,288 |
| 7,926 | 36 | 2.558 | 6 | 0.963 | 1038.2 | 4 | | 7,634 | 3,098 |
| 2,325 | 41 | 2.849 | 2 | 0.921 | 1085.9 | 2 | | 2,141 | 816 |
| 15,516 | 29 | 2.069 | 31 | 1.158 | 863.5 | 28 | | 17,968 | 7,498 |
| 1,836 | 42 | 3.070 | 1 | 0.839 | 1191.4 | 1 | | 1,541 | 598 |
| 5,934 | | | | | | | | | |
| 1,686,197 | | 2.010 | | 1.184 | 844.5 | | | 1,996,682 | 838,840 |

# 9－1　岐阜県の月別新車登録(届出)車両数

令和3年度

| 用途 | 車種 | | 業態 | 令和3年 4月 | 5月 | 6月 | 7月 | 8月 | 9月 |
|---|---|---|---|---|---|---|---|---|---|
| 貨物 | 普通 | | 自家用 | 111 | 116 | 144 | 131 | 127 | 123 |
| | | | 営業用 | 146 | 141 | 147 | 126 | 120 | 191 |
| | | | 計 | 257 | 257 | 291 | 257 | 247 | 314 |
| | 小型 | 四輪 | 自家用 | 289 | 309 | 403 | 352 | 357 | 391 |
| | | | 営業用 | 1 | 8 | 3 | 6 | 2 | 7 |
| | | | 計 | 290 | 317 | 406 | 358 | 359 | 398 |
| | | 三輪 | 自家用 | 0 | 0 | 0 | 0 | 0 | 0 |
| | | | 営業用 | 0 | 0 | 0 | 0 | 0 | 0 |
| | | | 計 | 0 | 0 | 0 | 0 | 0 | 0 |
| | 被けん引 | | 自家用 | 2 | 2 | 1 | 2 | 2 | 33 |
| | | | 営業用 | 5 | 6 | 5 | 4 | 4 | 8 |
| | | | 計 | 7 | 8 | 6 | 6 | 6 | 41 |
| | 軽自動車 | | 四輪 | 627 | 726 | 736 | 837 | 578 | 594 |
| | | | 三輪 | 0 | 0 | 0 | 0 | 0 | 0 |
| | 貨物 | | 計 | 1,181 | 1,308 | 1,439 | 1,458 | 1,190 | 1,347 |
| 乗合 | 普通 | | 自家用 | 3 | 2 | 0 | 0 | 1 | 0 |
| | | | 営業用 | 0 | 0 | 3 | 3 | 1 | 3 |
| | | | 計 | 3 | 2 | 3 | 3 | 2 | 3 |
| | 小型 | | 自家用 | 7 | 7 | 7 | 6 | 9 | 7 |
| | | | 営業用 | 0 | 0 | 0 | 0 | 0 | 0 |
| | | | 計 | 7 | 7 | 7 | 6 | 9 | 7 |
| | 乗合 | | 計 | 10 | 9 | 10 | 9 | 11 | 10 |
| 乗用 | 普通 | | 自家用 | 2,011 | 2,012 | 2,428 | 2,389 | 2,038 | 2,091 |
| | | | 営業用 | 0 | 0 | 0 | 0 | 1 | 0 |
| | | | 計 | 2,011 | 2,012 | 2,428 | 2,389 | 2,039 | 2,091 |
| | 小型 | | 自家用 | 1,608 | 1,268 | 1,340 | 1,695 | 1,446 | 1,138 |
| | | | 営業用 | 0 | 1 | 0 | 0 | 1 | 0 |
| | | | 計 | 1,608 | 1,269 | 1,340 | 1,695 | 1,447 | 1,138 |
| | 軽自動車 | | | 2,323 | 2,150 | 2,362 | 2,302 | 2,247 | 2,037 |
| | 乗用 | | 計 | 5,942 | 5,431 | 6,130 | 6,386 | 5,733 | 5,266 |
| 特種(殊)用途 | 普通 | | 自家用 | 39 | 44 | 50 | 55 | 55 | 60 |
| | | | 営業用 | 10 | 22 | 24 | 25 | 23 | 20 |
| | | | 計 | 49 | 66 | 74 | 80 | 78 | 80 |
| | 小型 | | 自家用 | 13 | 12 | 14 | 18 | 11 | 19 |
| | | | 営業用 | 1 | 2 | 0 | 2 | 5 | 3 |
| | | | 計 | 14 | 14 | 14 | 20 | 16 | 22 |
| | 軽自動車 | | | 5 | 10 | 12 | 6 | 6 | 4 |
| | 特種(殊)用途 | | | 68 | 90 | 100 | 106 | 100 | 106 |
| 大型特殊 | | | 計 | 2 | 8 | 5 | 10 | 3 | 7 |
| 二輪 | 小型二輪 | | | 108 | 84 | 107 | 131 | 105 | 108 |
| | 軽二輪 | | | 94 | 42 | 78 | 86 | 50 | 89 |
| | 二輪 | | 計 | 202 | 126 | 185 | 217 | 155 | 197 |
| 総計 | | | | 7,405 | 6,972 | 7,869 | 8,186 | 7,192 | 6,933 |
| 前年度同月総計 | | | | 5,933 | 4,663 | 7,549 | 8,556 | 7,044 | 9,778 |
| 前年同月比 | | | | 125 | 150 | 104 | 96 | 102 | 71 |

| 10月 | 11月 | 12月 | 令和4年<br>1月 | 2月 | 3月 | 合 計 | 前年度<br>合 計 | 前年度<br>対 比 |
|---|---|---|---|---|---|---|---|---|
| 92 | 97 | 111 | 90 | 149 | 180 | 1,471 | 1,606 | 92 |
| 157 | 162 | 72 | 120 | 132 | 119 | 1,633 | 1,695 | 96 |
| 249 | 259 | 183 | 210 | 281 | 299 | 3,104 | 3,301 | 94 |
| 234 | 335 | 262 | 286 | 387 | 458 | 4,063 | 4,175 | 97 |
| 5 | 5 | 3 | 0 | 3 | 7 | 50 | 78 | 64 |
| 239 | 340 | 265 | 286 | 390 | 465 | 4,113 | 4,253 | 97 |
| 0 | 0 | 0 | 0 | 0 | 0 | 0 | 0 | − |
| 0 | 0 | 0 | 0 | 0 | 0 | 0 | 0 | − |
| 0 | 0 | 0 | 0 | 0 | 0 | 0 | 0 | − |
| 70 | 3 | 2 | 0 | 0 | 2 | 119 | 28 | 425 |
| 2 | 6 | 4 | 5 | 3 | 6 | 58 | 93 | 62 |
| 72 | 9 | 6 | 5 | 3 | 8 | 177 | 121 | 146 |
| 405 | 722 | 738 | 623 | 741 | 996 | 8,323 | 8,791 | 95 |
| 0 | 0 | 0 | 0 | 0 | 0 | 0 | 0 | − |
| 965 | 1,330 | 1,192 | 1,124 | 1,415 | 1,768 | 15,717 | 16,466 | 95 |
| 0 | 0 | 1 | 0 | 1 | 6 | 14 | 14 | 100 |
| 6 | 0 | 1 | 0 | 1 | 6 | 24 | 25 | 96 |
| 6 | 0 | 2 | 0 | 2 | 12 | 38 | 39 | 97 |
| 7 | 5 | 10 | 7 | 4 | 4 | 80 | 72 | 111 |
| 0 | 0 | 2 | 0 | 0 | 0 | 2 | 9 | 22 |
| 7 | 5 | 12 | 7 | 4 | 4 | 82 | 81 | 101 |
| 13 | 5 | 14 | 7 | 6 | 16 | 120 | 120 | 100 |
| 1,777 | 2,180 | 2,351 | 2,133 | 2,255 | 3,411 | 27,076 | 27,990 | 97 |
| 0 | 0 | 0 | 0 | 0 | 1 | 2 | 5 | 40 |
| 1,777 | 2,180 | 2,351 | 2,133 | 2,255 | 3,412 | 27,078 | 27,995 | 97 |
| 1,143 | 1,503 | 1,581 | 1,459 | 1,465 | 2,248 | 17,894 | 21,511 | 83 |
| 0 | 0 | 2 | 1 | 1 | 5 | 11 | 25 | 44 |
| 1,143 | 1,503 | 1,583 | 1,460 | 1,466 | 2,253 | 17,905 | 21,536 | 83 |
| 1,751 | 2,611 | 2,165 | 2,098 | 2,533 | 3,419 | 27,998 | 32,731 | 86 |
| 4,671 | 6,294 | 6,099 | 5,691 | 6,254 | 9,084 | 72,981 | 82,262 | 89 |
| 53 | 54 | 44 | 39 | 62 | 108 | 663 | 692 | 96 |
| 10 | 14 | 10 | 15 | 29 | 19 | 221 | 194 | 114 |
| 63 | 68 | 54 | 54 | 91 | 127 | 884 | 886 | 100 |
| 9 | 22 | 11 | 8 | 8 | 8 | 153 | 151 | 101 |
| 1 | 3 | 5 | 1 | 0 | 0 | 23 | 27 | 85 |
| 10 | 25 | 16 | 9 | 8 | 8 | 176 | 178 | 99 |
| 5 | 5 | 4 | 3 | 8 | 3 | 71 | 84 | 85 |
| 78 | 98 | 74 | 66 | 107 | 138 | 1,131 | 1,148 | 99 |
| 9 | 24 | 15 | 4 | 2 | 8 | 97 | 94 | 103 |
| 85 | 93 | 72 | 75 | 86 | 108 | 1,162 | 892 | 130 |
| 93 | 63 | 48 | 45 | 64 | 49 | 801 | 821 | 98 |
| 178 | 156 | 120 | 120 | 150 | 157 | 1,963 | 1,713 | 115 |
| 5,914 | 7,907 | 7,514 | 7,012 | 7,934 | 11,171 | 92,009 | 101,803 | 90 |
| 9,289 | 9,203 | 8,426 | 8,420 | 9,553 | 13,389 | 101,803 | | |
| 64 | 86 | 89 | 83 | 83 | 83 | 90 | | |

# 9－2　岐阜県の新車登録(届出)車両数の推移

| 用途 | 車種 | | 業態 | H29年度 | H30年度 | 前年度比 | R元年度 | 前年度比 | R2年度 | 前年度比 | R3年度 | 前年度比 |
|---|---|---|---|---|---|---|---|---|---|---|---|---|
| 貨物 | 普通 | | 自家用 | 1,498 | 1,682 | 112.3 | 1,670 | 99.3 | 1,606 | 96.2 | 1,471 | 91.6 |
| | | | 営業用 | 1,731 | 1,839 | 106.2 | 1,882 | 102.3 | 1,695 | 90.1 | 1,633 | 96.3 |
| | | | 計 | 3,229 | 3,521 | 109.0 | 3,552 | 100.9 | 3,301 | 92.9 | 3,104 | 94.0 |
| | 小型 | 四輪 | 自家用 | 4,386 | 4,582 | 104.5 | 4,375 | 95.5 | 4,175 | 95.4 | 4,063 | 97.3 |
| | | | 営業用 | 73 | 55 | 75.3 | 57 | 103.6 | 78 | 136.8 | 50 | 64.1 |
| | | | 計 | 4,459 | 4,637 | 104.0 | 4,432 | 95.6 | 4,253 | 96.0 | 4,113 | 96.7 |
| | | 三輪 | 自家用 | 0 | 0 | － | 0 | － | 0 | － | 0 | － |
| | | | 営業用 | 0 | 0 | － | 0 | － | 0 | － | 0 | － |
| | | | 計 | 0 | 0 | － | 0 | － | 0 | － | 0 | － |
| | 被けん引 | | 自家用 | 11 | 9 | 81.8 | 21 | 233.3 | 28 | 133.3 | 119 | 425.0 |
| | | | 営業用 | 52 | 68 | 130.8 | 62 | 91.2 | 93 | 150.0 | 58 | 62.4 |
| | | | 計 | 63 | 77 | 122.2 | 83 | 107.8 | 121 | 145.8 | 177 | 146.3 |
| | 軽自動車 | | 四輪 | 8,346 | 8,973 | 107.5 | 8,670 | 96.6 | 8,791 | 101.4 | 8,323 | 94.7 |
| | | | 三輪 | 0 | 0 | － | 0 | － | 0 | － | 0 | － |
| | 貨物 | | 計 | 16,097 | 17,208 | 106.9 | 16,737 | 98.1 | 16,466 | 102.9 | 15,717 | 95.5 |
| 乗合 | 普通 | | 自家用 | 10 | 8 | 80.0 | 5 | 62.5 | 14 | 280.0 | 14 | 100.0 |
| | | | 営業用 | 80 | 60 | 75.0 | 63 | 105.0 | 25 | 39.7 | 24 | 96.0 |
| | | | 計 | 90 | 68 | 75.6 | 68 | 100.0 | 39 | 57.4 | 38 | 97.4 |
| | 小型 | | 自家用 | 154 | 156 | 101.3 | 148 | 94.9 | 72 | 48.6 | 80 | 111.1 |
| | | | 営業用 | 28 | 21 | 75.0 | 10 | 47.6 | 9 | 90.0 | 2 | 22.2 |
| | | | 計 | 182 | 177 | 97.3 | 158 | 89.3 | 81 | 51.3 | 82 | 101.2 |
| | 乗合 | | 計 | 272 | 245 | 90.1 | 226 | 92.2 | 120 | 53.1 | 120 | 100.0 |
| 乗用 | 普通 | | 自家用 | 30,799 | 31,231 | 101.4 | 29,913 | 95.8 | 27,990 | 93.6 | 27,076 | 96.7 |
| | | | 営業用 | 11 | 14 | 127.3 | 6 | 42.9 | 5 | 83.3 | 2 | 40.0 |
| | | | 計 | 30,810 | 31,245 | 101.4 | 29,919 | 95.8 | 27,995 | 93.6 | 27,078 | 96.7 |
| | 小型 | | 自家用 | 26,570 | 25,902 | 97.5 | 23,809 | 91.9 | 21,511 | 90.3 | 17,894 | 83.2 |
| | | | 営業用 | 115 | 63 | 54.8 | 68 | 107.9 | 25 | 36.8 | 11 | 44.0 |
| | | | 計 | 26,685 | 25,965 | 97.3 | 23,877 | 92.0 | 21,536 | 90.2 | 17,905 | 83.1 |
| | 軽自動車 | | | 34,848 | 36,751 | 105.5 | 35,072 | 95.4 | 32,731 | 93.3 | 27,998 | 85.5 |
| | 乗用 | | 計 | 92,343 | 93,961 | 101.8 | 88,868 | 94.6 | 82,262 | 92.6 | 72,981 | 88.7 |
| 特種(殊)用途 | 普通 | | 自家用 | 685 | 723 | 105.5 | 778 | 107.6 | 692 | 88.9 | 663 | 95.8 |
| | | | 営業用 | 233 | 191 | 82.0 | 179 | 93.7 | 194 | 108.4 | 221 | 113.9 |
| | | | 計 | 918 | 914 | 99.6 | 957 | 104.7 | 886 | 92.6 | 884 | 99.8 |
| | 小型 | | 自家用 | 187 | 136 | 72.7 | 196 | 144.1 | 151 | 77.0 | 153 | 101.3 |
| | | | 営業用 | 22 | 15 | 68.2 | 17 | 113.3 | 27 | 158.8 | 23 | 85.2 |
| | | | 計 | 209 | 151 | 72.2 | 213 | 141.1 | 178 | 83.6 | 176 | 98.9 |
| | 軽自動車 | | | 88 | 97 | 110.2 | 85 | 87.6 | 84 | 98.8 | 71 | 84.5 |
| | 特種(殊)用途計 | | | 1,215 | 1,162 | 95.6 | 1,255 | 108.0 | 1,148 | 91.5 | 1,131 | 98.5 |
| 大型特殊計 | | | | 127 | 118 | 92.9 | 81 | 68.64 | 94 | 116.0 | 97 | 103.2 |
| 二輪 | 小型二輪 | | | 784 | 710 | 90.6 | 834 | 117.5 | 892 | 107.0 | 1,162 | 130.3 |
| | 軽二輪 | | | 587 | 537 | 91.5 | 585 | 108.9 | 821 | 140.3 | 801 | 97.6 |
| | 二輪 | | 計 | 1,371 | 1,247 | 91.0 | 1,419 | 113.8 | 1,713 | 120.7 | 1,963 | 114.6 |
| 合計 | | | | 111,425 | 113,941 | 102.3 | 108,586 | 95.3 | 101,803 | 93.8 | 92,009 | 90.4 |

| | | | | | | | | | | |
|---|---|---|---|---|---|---|---|---|---|---|
| 登録車 | 66,772 | 66,873 | 100.2 | 63,340 | 94.7 | 58,484 | 92.3 | 53,654 | 91.7 |
| 軽四輪車 | 43,282 | 45,821 | 105.9 | 43,827 | 95.6 | 41,606 | 94.9 | 36,392 | 87.5 |
| 二輪車 | 1,371 | 1,247 | 91.0 | 1,419 | 113.8 | 1,713 | 120.7 | 1,963 | 114.6 |
| 総計 | 111,425 | 113,941 | 102.3 | 108,586 | 95.3 | 101,803 | 93.8 | 92,009 | 90.4 |